

來億興業股份有限公司及子公司
合併財務報告暨會計師查核報告
民國 113 年及 112 年第二季
(股票代碼 6890)

公司地址：Box 309, Uglan House, Grand
Cayman, KY1-1104, Cayman Islands

電話：(04)2568-8747

來億興業股份有限公司及子公司
民國 113 年及 112 年第二季合併財務報告暨會計師查核報告
目 錄

<u>項</u>	<u>目</u>	<u>頁 次</u>
一、	封面	1
二、	目錄	2 ~ 3
三、	會計師查核報告書	4 ~ 8
四、	合併資產負債表	9 ~ 10
五、	合併綜合損益表	11 ~ 12
六、	合併權益變動表	13
七、	合併現金流量表	14
八、	合併財務報表附註	15 ~ 54
	(一) 公司沿革	15
	(二) 通過財務報告之日期及程序	15
	(三) 新發布及修訂準則及解釋之適用	15 ~ 16
	(四) 重大會計政策之彙總說明	16 ~ 23
	(五) 重大會計判斷、估計及假設不確定性之主要來源	24
	(六) 重要會計項目之說明	24 ~ 41
	(七) 關係人交易	41 ~ 44
	(八) 質押之資產	44
	(九) 重大或有負債及未認列之合約承諾	44 ~ 45

項	目	頁	次
(十)	重大之災害損失	45	
(十一)	重大之期後事項	45	
(十二)	其他	45 ~	53
(十三)	附註揭露事項	53	
(十四)	部門資訊	54	

會計師查核報告

(113)財審報字第 24001644 號

來億興業股份有限公司 公鑒：

查核意見

來億興業股份有限公司及子公司（以下簡稱「來億集團」）民國 113 年及 112 年 6 月 30 日之合併資產負債表，民國 113 年及 112 年 4 月 1 日至 6 月 30 日、民國 113 年及 112 年 1 月 1 日至 6 月 30 日之合併綜合損益表，暨民國 113 年及 112 年 1 月 1 日至 6 月 30 日之合併權益變動表、合併現金流量表，以及合併財務報表附註（包括重大會計政策彙總），業經本會計師查核竣事。

依本會計師之意見，上開合併財務報表在所有重大方面係依照證券發行人財務報告編製準則暨經金融監督管理委員會認可並發布生效之國際會計準則第 34 號「期中財務報導」編製，足以允當表達來億集團民國 113 年及 112 年 6 月 30 日之合併財務狀況，民國 113 年及 112 年 4 月 1 日至 6 月 30 日、民國 113 年及 112 年 1 月 1 日至 6 月 30 日之合併財務績效，暨民國 113 年及 112 年 1 月 1 日至 6 月 30 日之合併現金流量。

查核意見之基礎

本會計師係依照會計師受託查核簽證財務報表規則及中華民國審計準則執行查核工作。本會計師於該等準則下之責任將於會計師查核合併財務報表之責任段進一步說明。本會計師所隸屬事務所受獨立性規範之人員已依中華民國會計師職業道德規範，與來億集團保持超然獨立，並履行該規範之其他責任。本會計師相信已取得足夠及適切之查核證據，以作為表示查核意見之基礎。

關鍵查核事項

關鍵查核事項係指依本會計師之專業判斷，對來億集團民國 113 年上半年度合併財務報表之查核最為重要之事項。該等事項已於查核合併財務報表整體及形成查核意見之過程中予以因應，本會計師並不對該等事項單獨表示意見。

來億集團民國 113 年上半年度合併財務報表之關鍵查核事項如下：

存貨備抵評價損失評估

事項說明

存貨評價之會計政策，請詳合併財務報表附註四(四)；存貨評價之會計估計及假設之不確定性，請詳合併財務報表附註五(二)；存貨備抵評價損失之說明，請詳合併財務報表附註六(四)。來億集團民國 113 年 6 月 30 日之存貨總額為新台幣 4,924,577 仟元；存貨備抵評價損失為新台幣 105,769 仟元。

來億集團存貨主要為運動休閒鞋，係按成本與淨變現價值孰低者衡量，針對過時滯銷及個別辨認有價值減損之存貨，提列減損損失，因該類存貨之評價所採用之淨變現價值常涉及主觀判斷，考量來億集團之存貨備抵評價損失對財務報表影響重大，因此，本會計師將存貨備抵評價損失之評估列為查核最為重要事項之一。

因應之查核程序

本會計師對上開關鍵查核事項所敘明之特定層面已執行之因應程序彙列如下：

1. 瞭解及評估來億集團針對存貨後續評價及呆滯損失提列政策及程序之合理性。
2. 檢視其盤點計畫並參與存貨盤點，以評估管理階層區分及管控過時陳舊存貨之有效性。
3. 取得存貨貨齡報表核對其存貨異動日期之相關佐證文件，確認庫齡區間分類正確，並與其政策一致。

4. 取得各項存貨之淨變現價值報表，確認其計算邏輯係一致採用，測試存貨淨變現價值估計基礎之依據資料，包括核對銷售價格、進貨價格等佐證文件，並重新計算且評估存貨備抵跌價損失之合理性。

管理階層對合併財務報表之責任

管理階層之責任係依照證券發行人財務報告編製準則暨經金融監督管理委員會認可並發布生效之國計會計準則第 34 號「期中財務報導」編製允當表達之合併財務報表，且維持與合併財務報表編製有關之必要內部控制，以確保合併財務報表未存有導因於舞弊或錯誤之重大不實表達。

於編製合併財務報表時，管理階層之責任亦包括評估來億集團繼續經營之能力、相關事項之揭露，以及繼續經營會計基礎之採用，除非管理階層意圖清算來億集團或停止營業，或除清算或停業外別無實際可行之其他方案。

來億集團之治理單位(含審計委員會)負有監督財務報導流程之責任。

會計師查核合併財務報表之責任

本會計師查核合併財務報表之目的，係對合併財務報表整體是否存有導因於舞弊或錯誤之重大不實表達取得合理確信，並出具查核報告。合理確信係高度確信，惟依照中華民國審計準則執行之查核工作無法保證必能偵出合併財務報表存有之重大不實表達。不實表達可能導因於舞弊或錯誤。如不實表達之個別金額或彙總數可合理預期將影響合併財務報表使用者所作之經濟決策，則被認為具有重大性。

本會計師依照中華民國審計準則查核時，運用專業判斷及專業懷疑。本會計師亦執行下列工作：

1. 辨認並評估合併財務報表導因於舞弊或錯誤之重大不實表達風險；對所評估之風險設計及執行適當之因應對策；並取得足夠及適切之查核證據以作為查核意見之基礎。因舞弊可能涉及共謀、偽造、故意遺漏、不實聲明或逾越內部控制，故未偵出導因於舞弊之重大不實表達之風險高於導因於錯誤者。
2. 對與查核攸關之內部控制取得必要之瞭解，以設計當時情況下適當之查核程序，惟其目的非對來億集團內部控制之有效性表示意見。
3. 評估管理階層所採用會計政策之適當性，及其所作會計估計與相關揭露之合理性。
4. 依據所取得之查核證據，對管理階層採用繼續經營會計基礎之適當性，以及使來億集團繼續經營之能力可能產生重大疑慮之事件或情況是否存在重大不確定性，作出結論。本會計師若認為該等事件或情況存在重大不確定性，則須於查核報告中提醒合併財務報表使用者注意合併財務報表之相關揭露，或於該等揭露係屬不適當時修正查核意見。本會計師之結論係以截至查核報告日所取得之查核證據為基礎。惟未來事件或情況可能導致來億集團不再具有繼續經營之能力。
5. 評估合併財務報表（包括相關附註）之整體表達、結構及內容，以及合併財務報表是否允當表達相關交易及事件。
6. 對於來億集團內組成個體之財務資訊取得足夠及適切之查核證據，以對財務報表表示意見。本會計師負責查核案件之指導、監督及執行，並負責形成財務報表查核意見。

本會計師與治理單位溝通之事項，包括所規劃之查核範圍及時間，以及重大查核發現（包括於查核過程中所辨認之內部控制顯著缺失）。

本會計師亦向治理單位提供本會計師所隸屬事務所受獨立性規範之人員已遵循中華民國會計師職業道德規範中有關獨立性之聲明，並與治理單位溝通所有可能被認為會影響會計師獨立性之關係及其他事項（包括相關防護措施）。

本會計師從與治理單位溝通之事項中，決定對來億集團民國 113 年上半年度合併財務報表查核之關鍵查核事項。本會計師於查核報告中敘明該等事項，除非法令不允許公開揭露特定事項，或在極罕見情況下，本會計師決定不於查核報告中溝通特定事項，因可合理預期此溝通所產生之負面影響大於所增進之公眾利益。

資 誠 聯 合 會 計 師 事 務 所

吳松源
會計師

吳松源



徐建業

徐建業



金融監督管理委員會
核准簽證文號：金管證審字第 1090350620 號
金管證審字第 1050035683 號

中 華 民 國 1 1 3 年 8 月 2 2 日

For and on behalf of
Lai Yih Footwear Co., Ltd.
來億興業股份有限公司
 來億興業股份有限公司及子公司
 合併資產負債表
 民國113年6月30日及民國112年12月31日
 Authorized Signature(s)

單位：新台幣仟元

資	產	附註	113年6月30日		112年12月31日		112年6月30日	
			金額	%	金額	%	金額	%
流動資產								
1100	現金及約當現金	六(一)	\$ 4,103,750	13	\$ 4,418,919	17	\$ 3,548,417	14
1136	按攤銷後成本衡量之金融資產—流動	六(二)及八	4,095	-	3,334	-	3,357	-
1170	應收帳款淨額	六(三)	6,369,377	21	3,483,993	13	4,846,209	19
1200	其他應收款		38,831	-	97,683	-	56,026	-
1220	本期所得稅資產		-	-	8,617	-	9,092	-
130X	存貨	六(四)	4,818,808	16	4,085,168	15	3,512,440	13
1479	其他流動資產—其他	六(五)	2,317,604	8	1,982,307	8	1,620,555	6
11XX	流動資產合計		<u>17,652,465</u>	<u>58</u>	<u>14,080,021</u>	<u>53</u>	<u>13,596,096</u>	<u>52</u>
非流動資產								
1535	按攤銷後成本衡量之金融資產—非流動	六(二)及八	103,803	1	14,252	-	185,260	1
1550	採用權益法之投資		54,866	-	51,915	-	66,836	-
1600	不動產、廠房及設備	六(六)及八	11,445,310	37	11,000,155	42	10,573,350	41
1755	使用權資產	六(七)及八	1,277,846	4	1,258,101	5	1,332,367	5
1780	無形資產		11,505	-	10,046	-	8,315	-
1840	遞延所得稅資產	六(二十一)	74,211	-	77,471	-	108,732	1
1990	其他非流動資產—其他		73,981	-	67,348	-	70,096	-
15XX	非流動資產合計		<u>13,041,522</u>	<u>42</u>	<u>12,479,288</u>	<u>47</u>	<u>12,344,956</u>	<u>48</u>
1XXX	資產總計		<u>\$ 30,693,987</u>	<u>100</u>	<u>\$ 26,559,309</u>	<u>100</u>	<u>\$ 25,941,052</u>	<u>100</u>

(續次頁)

For and on behalf of
Lai Yih Footwear Co., Ltd.
來億興業股份有限公司
來億興業股份有限公司及子公司
合併資產負債表
民國113年6月30日及民國112年12月31日
Authorized Signature(s)

單位：新台幣仟元

負債及權益	附註	113年6月30日		112年12月31日		112年6月30日		
		金額	%	金額	%	金額	%	
流動負債								
2100	短期借款	六(八)	\$ 1,715,424	6	\$ 3,759,856	14	\$ 2,420,688	9
2130	合約負債—流動	六(十六)	53,211	-	58,452	-	77,659	-
2150	應付票據		50	-	20	-	150	-
2170	應付帳款		2,013,138	7	1,668,073	6	972,053	4
2180	應付帳款—關係人	七(二)	63,031	-	19,581	-	16,063	-
2200	其他應付款	六(九)	2,602,971	8	1,582,411	6	1,385,211	6
2220	其他應付款項—關係人	七(二)	443	-	246	-	191	-
2230	本期所得稅負債		339,225	1	138,243	1	203,499	1
2280	租賃負債—流動	六(二十四)	42,964	-	34,532	-	31,812	-
2320	一年或一營業週期內到期長期負債	六(十)	-	-	-	-	498,240	2
2399	其他流動負債—其他		9,047	-	12,318	-	14,361	-
21XX	流動負債合計		<u>6,839,504</u>	<u>22</u>	<u>7,273,732</u>	<u>27</u>	<u>5,619,927</u>	<u>22</u>
非流動負債								
2540	長期借款	六(十)	-	-	-	-	249,120	1
2570	遞延所得稅負債	六(二十一)	172,998	1	166,667	1	158,187	1
2580	租賃負債—非流動	六(二十四)	407,789	1	392,313	1	405,234	1
2670	其他非流動負債—其他		-	-	22	-	636	-
25XX	非流動負債合計		<u>580,787</u>	<u>2</u>	<u>559,002</u>	<u>2</u>	<u>813,177</u>	<u>3</u>
2XXX	負債總計		<u>7,420,291</u>	<u>24</u>	<u>7,832,734</u>	<u>29</u>	<u>6,433,104</u>	<u>25</u>
權益								
歸屬於母公司業主之權益								
股本								
3110	普通股股本	六(十三)	2,494,000	8	2,200,000	8	2,200,000	8
資本公積								
3200	資本公積	六(十四)	15,322,516	50	12,661,753	48	12,661,753	49
保留盈餘								
3350	未分配盈餘	六(十五)	4,039,195	13	2,885,712	11	2,920,088	11
其他權益								
3400	其他權益		335,140	1	(2,280)	-	734,884	3
31XX	歸屬於母公司業主之權益合計		<u>22,190,851</u>	<u>72</u>	<u>17,745,185</u>	<u>67</u>	<u>18,516,725</u>	<u>71</u>
36XX	非控制權益	四(三)	<u>1,082,845</u>	<u>4</u>	<u>981,390</u>	<u>4</u>	<u>991,223</u>	<u>4</u>
3XXX	權益總計		<u>23,273,696</u>	<u>76</u>	<u>18,726,575</u>	<u>71</u>	<u>19,507,948</u>	<u>75</u>
重大或有負債及未認列之合約承諾								
3X2X	負債及權益總計		<u>\$ 30,693,987</u>	<u>100</u>	<u>\$ 26,559,309</u>	<u>100</u>	<u>\$ 25,941,052</u>	<u>100</u>

後附合併財務報表附註為本合併財務報告之一部分，請併同參閱。

董事長：鐘德禮



經理人：林昌永



會計主管：李宛莖



For and on behalf of
Lai Yih Footwear Co., Ltd.
來億興業股份有限公司
來億興業股份有限公司及子公司
合併綜合損益表
民國113年及112年1月1日至6月30日
Authorized Signature(s)

單位：新台幣仟元
(除每股盈餘為新台幣元外)

項目	附註	113年4月1日至6月30日		112年4月1日至6月30日		113年1月1日至6月30日		112年1月1日至6月30日	
		金額	%	金額	%	金額	%	金額	%
4000 營業收入	六(十六)	\$ 9,766,381	100	\$ 7,593,144	100	\$ 17,537,318	100	\$ 13,112,954	100
5000 營業成本	六(四)(二十)	(7,713,949)	(79)	(6,801,148)	(90)	(14,001,504)	(80)	(11,642,965)	(89)
5900 營業毛利		2,052,432	21	791,996	10	3,535,814	20	1,469,989	11
5950 營業毛利淨額		2,052,432	21	791,996	10	3,535,814	20	1,469,989	11
營業費用	六(二十)								
6100 推銷費用		(141,965)	(1)	(121,199)	(1)	(253,750)	(1)	(228,610)	(2)
6200 管理費用		(463,680)	(5)	(290,463)	(4)	(803,268)	(5)	(580,947)	(4)
6300 研究發展費用		(160,400)	(2)	(148,485)	(2)	(312,017)	(2)	(301,824)	(2)
6450 預期信用減損利益(損失)	十二(二)	(46)	-	9,344	-	420	-	2,869	-
6000 營業費用合計		(766,091)	(8)	(550,803)	(7)	(1,368,615)	(8)	(1,108,512)	(8)
6900 營業利益		1,286,341	13	241,193	3	2,167,199	12	361,477	3
營業外收入及支出									
7100 利息收入	六(十七)	37,903	-	24,121	-	60,797	-	39,940	1
7010 其他收入		17,451	-	8,237	-	43,224	-	35,184	-
7020 其他利益及損失	六(十八)	166,021	2	138,001	2	306,701	2	169,877	1
7050 財務成本	六(十九)	(57,995)	-	(48,625)	-	(108,697)	-	(91,691)	(1)
7000 營業外收入及支出合計		163,380	2	121,734	2	302,025	2	153,310	1
7900 稅前淨利		1,449,721	15	362,927	5	2,469,224	14	514,787	4
7950 所得稅費用	六(二十一)	(295,385)	(3)	(157,697)	(2)	(513,038)	(3)	(248,723)	(2)
8000 繼續營業單位本期淨利		1,154,336	12	205,230	3	1,956,186	11	266,064	2
8200 本期淨利		\$ 1,154,336	12	\$ 205,230	3	\$ 1,956,186	11	\$ 266,064	2

(續次頁)

For and on behalf of
Lai Yih Footwear Co., Ltd.
來億興業股份有限公司
來億興業股份有限公司及子公司
合併綜合損益表
民國113年及112年1月1日至6月30日
Authorized Signature(s)

單位：新台幣仟元
(除每股盈餘為新台幣元外)

項目	附註	113年4月1日至6月30日		112年4月1日至6月30日		113年1月1日至6月30日		112年1月1日至6月30日	
		金額	%	金額	%	金額	%	金額	%
其他綜合損益									
後續可能重分類至損益之項目									
8361	國外營運機構財務報表換算之兌換差額	(\$ 97,626)	(1)	\$ 419,695	5	\$ 296,172	2	\$ 666,144	5
8360	後續可能重分類至損益之項目總額	(97,626)	(1)	419,695	5	296,172	2	666,144	5
8300	其他綜合損益(淨額)	(\$ 97,626)	(1)	\$ 419,695	5	\$ 296,172	2	\$ 666,144	5
8500	本期綜合損益總額	\$ 1,056,710	11	\$ 624,925	8	\$ 2,252,358	13	\$ 932,208	7
淨利(損)歸屬於：									
8610	母公司業主	\$ 1,074,840	11	\$ 267,362	4	\$ 1,813,483	10	\$ 305,751	2
8620	非控制權益	\$ 79,496	1	(\$ 62,132)	(1)	\$ 142,703	1	(\$ 39,687)	-
綜合損益總額歸屬於：									
8710	母公司業主	\$ 1,049,768	11	\$ 693,988	9	\$ 2,150,903	12	\$ 958,426	7
8720	非控制權益	\$ 6,942	-	(\$ 69,063)	(1)	\$ 101,455	1	(\$ 26,218)	-
基本每股盈餘 六(二十二)									
9750	基本每股盈餘	\$ 4.72		\$ 1.22		\$ 8.10		\$ 1.39	
稀釋每股盈餘 六(二十二)									
9850	稀釋每股盈餘	\$ 4.72		\$ 1.22		\$ 8.10		\$ 1.39	

後附合併財務報表附註為本合併財務報告之一部分，請併同參閱。

董事長：鐘德禮



經理人：林昌永



會計主管：李宛菀





For and on behalf of
Lai Yih Footwear Co., Ltd.
來億興業股份有限公司
 來億興業股份有限公司及子公司
 合併權益變動表
 民國113年及112年1月1日至6月30日
 Authorized Signature(s)


單位：新台幣仟元

附註	歸屬於母公司業主之權益				國外營運機構財務報表換算之兌換差額	總計	非控制權益	權益總額
	普通股	資本公積	保留盈餘	總計				
<u>112年1月1日至6月30日</u>								
112年1月1日餘額	\$ 2,200,000	\$ 12,661,753	\$ 2,614,337	\$ 82,209	\$ 17,558,299	\$ 1,017,441	\$ 18,575,740	
本期淨利	-	-	305,751	-	305,751	(39,687)	266,064	
本期其他綜合損益	-	-	-	652,675	652,675	13,469	666,144	
本期綜合損益總額	-	-	305,751	652,675	958,426	(26,218)	932,208	
112年6月30日餘額	\$ 2,200,000	\$ 12,661,753	\$ 2,920,088	\$ 734,884	\$ 18,516,725	\$ 991,223	\$ 19,507,948	
<u>113年1月1日至6月30日</u>								
113年1月1日餘額	\$ 2,200,000	\$ 12,661,753	\$ 2,885,712	(\$ 2,280)	\$ 17,745,185	\$ 981,390	\$ 18,726,575	
本期淨利	-	-	1,813,483	-	1,813,483	142,703	1,956,186	
本期其他綜合損益	-	-	-	337,420	337,420	(41,248)	296,172	
本期綜合損益總額	-	-	1,813,483	337,420	2,150,903	101,455	2,252,358	
112年度盈餘指撥及分配								
普通股現金股利	六(十五)	-	(660,000)	-	(660,000)	-	(660,000)	
資本公積配發現金股利	六(十四)	-	(440,000)	-	(440,000)	-	(440,000)	
現金增資	六(十三)	294,000	3,010,726	-	3,304,726	-	3,304,726	
股份基礎給付	六(十二)	-	90,037	-	90,037	-	90,037	
113年6月30日餘額	\$ 2,494,000	\$ 15,322,516	\$ 4,039,195	\$ 335,140	\$ 22,190,851	\$ 1,082,845	\$ 23,273,696	

後附合併財務報表附註為本合併財務報告之一部分，請併同參閱。

董事長：鐘德禮 

經理人：林昌永 

會計主管：李宛菀 

For and on behalf of
Lai Yih Footwear Co., Ltd.
來億興業股份有限公司
 來億興業股份有限公司及子公司
 合併現金流量表
 民國113年及112年1月1日至6月30日
 Authorized Signature(s)

單位：新台幣仟元

附註	113年1月1日 至6月30日	112年1月1日 至6月30日
營業活動之現金流量		
本期稅前淨利	\$ 2,469,224	\$ 514,787
調整項目		
收益費損項目		
折舊費用	六(二十) 695,550	740,115
攤銷費用	六(二十) 2,869	2,560
預期信用減損利益	十二(二) (420)	(2,869)
財務成本	六(十九) 108,697	91,691
利息收入	六(十七) (60,797)	(39,940)
股份基礎給付酬勞成本	六(十二) 90,037	-
處分及報廢不動產、廠房及設備損失(利益)	六(十八) 1,937	(2,483)
不動產、廠房及設備轉列費用數	六(二十三) 16	4,256
未實現外幣兌換(利益)損失	(612,938)	2,227
與營業活動相關之資產/負債變動數		
與營業活動相關之資產之淨變動		
應收帳款淨額	(3,151,654)	(878,213)
存貨	(671,926)	260,305
其他應收款	61,894	44,978
其他流動資產	(315,331)	(400,186)
與營業活動相關之負債之淨變動		
合約負債	(6,264)	21,289
應付票據	29	124
應付帳款	334,864	(94,056)
應付帳款-關係人	354,300	2,178
其他應付款	(97,447)	142,120
其他應付款-關係人	197	(181)
其他流動負債	(3,714)	(2,648)
營運產生之現金(流出)流入	(800,877)	406,054
收取之利息	60,797	39,940
支付之利息	(108,697)	(81,692)
所得稅支付數	(294,428)	(446,001)
營業活動之淨現金流出	(1,143,205)	(81,699)
投資活動之現金流量		
取得按攤銷後成本衡量之金融資產	(88,901)	-
處分按攤銷後成本衡量之金融資產	-	108,078
取得不動產、廠房及設備	六(二十三) (1,021,706)	(938,283)
處分不動產、廠房及設備價款	100,922	20,404
取得無形資產	六(二十三) (4,704)	(2,648)
取得使用權資產	(377)	(596)
存出保證金減少	417	372
其他非流動資產減少	5,704	33,691
投資活動之淨現金流出	(1,008,645)	(778,982)
籌資活動之現金流量		
短期借款增加	六(二十四) 7,195,521	5,314,809
短期借款減少	六(二十四) (9,342,750)	(5,505,938)
償還長期借款	六(二十四) -	(249,120)
存入保證金減少	六(二十四) (22)	(372)
租賃本金償還	六(二十四) (26,411)	(19,427)
現金增資	六(十三) 3,304,726	-
籌資活動之淨現金流入(流出)	1,131,064	(460,048)
匯率變動對現金及約當現金之影響	705,617	214,496
本期現金及約當現金減少數	(315,169)	(1,106,233)
期初現金及約當現金餘額	4,418,919	4,654,650
期末現金及約當現金餘額	\$ 4,103,750	\$ 3,548,417

後附合併財務報表附註為本合併財務報告之一部分，請併同參閱。

董事長：鐘德禮



經理人：林昌永



會計主管：李宛苑



單位：新台幣仟元
(除特別註明者外)

一、公司沿革

來億興業股份有限公司(英文名稱 LAI YIH FOOTWEAR CO., LTD.，以下簡稱本公司)於民國 110 年 6 月 19 日設立於英屬開曼群島，係作為本集團申請股票於台灣上市所進行之組織架構重整之投資控股公司。本公司於民國 110 年 6 月 19 日發行新股取得來億興業有限公司 100%股權，自此完成組織重組後成為所有合併個體之控股公司。本公司及子公司(以下統稱本集團)主要營業項目為運動休閒鞋類之生產及銷售。本公司股票於民國 113 年 6 月 12 日起於臺灣證券交易所掛牌買賣。

二、通過財務報告之日期及程序

本合併財務報告已於民國 113 年 8 月 22 日經董事會通過發布。

三、新發布及修訂準則及解釋之適用

(一) 已採用金融監督管理委員會(以下簡稱「金管會」)認可並發布生效之新發布、修正後國際財務報導準則會計準則之影響

下表彙列金管會認可並發布生效之民國 113 年適用之國際財務報導準則會計準則之新發布、修正及修訂之準則及解釋：

<u>新發布/修正/修訂準則及解釋</u>	<u>國際會計準則理事會 發布之生效日</u>
國際財務報導準則第16號之修正「售後租回中之租賃負債」	民國113年1月1日
國際會計準則第1號之修正「負債之流動或非流動分類」	民國113年1月1日
國際會計準則第1號之修正「具合約條款之非流動負債」	民國113年1月1日
國際會計準則第7號及國際財務報導準則第7號之修正「供應商融資安排」	民國113年1月1日

本集團經評估上述準則及解釋對本集團財務狀況與財務績效並無重大影響。

(二) 尚未採用金管會認可之新發布、修正後國際財務報導準則會計準則之影響

下表彙列金管會認可之民國 114 年適用之國際財務報導準則之新發布、修正及修訂之準則及解釋：

新發布/修正/修訂準則及解釋	國際會計準則理事會 發布之生效日
國際會計準則第21號之修正「缺乏可兌換性」	民國114年1月1日

本集團經評估上述準則及解釋對本集團財務狀況與財務績效並無重大影響。

(三) 國際會計準則理事會已發布但尚未經金管會認可之國際財務報導準則會計準則之影響

下表彙列國際會計準則理事會已發布但尚未納入金管會認可之國際財務報導準則會計準則之新發布、修正及修訂之準則及解釋：

新發布/修正/修訂準則及解釋	國際會計準則理事會 發布之生效日
國際財務報導準則第9號及國際財務報導準則第7號之修正「金融工具之分類與衡量之修正」	民國115年1月1日
國際財務報導準則第10號及國際會計準則第28號之修正「投資者與其關聯企業或合資間之資產出售或投入」	待國際會計準則理事會決定
國際財務報導準則第17號「保險合約」	民國112年1月1日
國際財務報導準則第17號「保險合約」之修正	民國112年1月1日
國際財務報導準則第17號之修正「初次適用國際財務報導準則第17號及國際財務報導準則第9號—比較資訊」	民國112年1月1日
國際財務報導準則第18號「財務報表之表達與揭露」	民國116年1月1日
國際財務報導準則第19號「不具公共課責性之子公司：揭露」	民國116年1月1日
國際財務報導準則會計準則之年度改善—第11冊	民國115年1月1日

除下列所述者外，本集團經評估上述準則及解釋對本集團財務狀況與財務績效並無重大影響，相關影響待評估完成時予以揭露：

國際財務報導準則 18 號「財務報表之表達與揭露」

國際財務報導準則第 18 號「財務報表之表達與揭露」取代國際會計準則第 1 號並更新綜合損益表之架構，及新增管理績效衡量之揭露，並強化運用於主要財務報表及附註之彙總及細分原則。

四、重大會計政策之彙總說明

重大會計政策除遵循聲明、編製基礎、合併基礎及新增部分說明如下，餘與民國 112 年度合併財務報表附註四相同。除另有說明外，此等政策在所有報導期間一致地適用。

(一) 遵循聲明

1. 本合併財務報告係依據證券發行人財務報告編製準則與金管會認可並發布生效之國際會計準則第 34 號「期中財務報導」編製。
2. 本合併財報應併同民國 112 年度合併財務報告閱讀。

(二) 編製基礎

1. 本合併財務報告係按歷史成本編製。
2. 編製符合金管會認可並發布生效之國際財務報導準則、國際會計準則、解釋及解釋公告(以下簡稱 IFRSs)之財務報告需要使用一些重要會計估計值，在應用本集團的會計政策過程中亦需要管理階層運用其判斷，涉及高度判斷或複雜性之項目，或涉及合併財務報告之重大假設及估計之項目，請詳附註五說明。

(三) 合併基礎

1. 合併財務報告編製原則

本合併財務報告之編製原則與民國 112 年度合併財務報告相同。

(本頁以下空白)

2. 列入合併財務報表之子、孫公司及本期增減變動情形如下：

投資公司 名稱	子公司 名稱	業務性質	所持股權百分比			說明
			113年6月30日	112年12月31日	112年6月30日	
本公司	來億興業有限公司(來億SAMOA)	控股公司	100%	100%	100%	
來億SAMOA	薩摩亞商旺隆發展有限公司(旺隆)	進出口貿易	100%	100%	100%	
來億SAMOA	CHEER ACCESS LTD. (CHEER ACCESS)	投資控股及進出口貿易	100%	100%	100%	
來億SAMOA	BILLION STAR INTERNATIONAL CO., LTD. (BILLION STAR)	投資控股及進出口貿易	100%	100%	100%	
來億SAMOA	港富貿易有限公司(港富)	控股公司	100%	100%	100%	
來億SAMOA	海信有限公司(海信)	控股公司	100%	100%	100%	
來億SAMOA	MEGA RIVER INVESTMENT CO., LTD. (MEGA RIVER)	控股公司	100%	100%	100%	
來億SAMOA	錦德環球開發股份有限公司(錦德)	控股公司	100%	100%	100%	
來億SAMOA	盛豐股份有限公司(盛豐)	控股公司	100%	100%	100%	
來億SAMOA	輝星股份有限公司(輝星)	控股公司	100%	100%	100%	
來億SAMOA	POLO INTERNATIONAL HOLDING LTD. (POLO)	投資控股及運動休閒鞋類之生 產及銷售	100%	100%	100%	
來億SAMOA	恒益有限公司(恒益)	控股公司	100%	100%	100%	
來億SAMOA	樂億責任有限公司(樂億)	運動休閒鞋類之生產及銷售	50%	50%	50%	註2
來億SAMOA	JUMBO POWER ENTERPRISES LIMITED (JUMBO POWER)	投資控股及運動休閒鞋類之生 產及銷售	50%	50%	50%	註3
港富	樂億II責任有限公司(樂億II)	運動休閒鞋類之生產及銷售	100%	100%	100%	
海信	億春責任有限公司(億春)	運動休閒鞋類之生產及銷售	85%	85%	85%	
錦德	億碩責任有限公司(億碩)	運動休閒鞋類之生產及銷售	85%	85%	85%	
MEGA RIVER	億碩責任有限公司(億碩)	運動休閒鞋類之生產及銷售	15%	15%	15%	

投資公司 名 稱	子 公 司 名 稱	業 務 性 質	所 持 股 權 百 分 比			說 明
			113年6月30日	112年12月31日	112年6月30日	
JUMBO POWER	SUPERB KING INVESTMENTS LIMITED (SUPERB KING)	控股公司	100%	100%	100%	
SUPERB KING	揚州寶億製鞋有限公司(寶億)	運動休閒鞋類之生產及銷售	100%	100%	100%	
盛豐	億柏責任有限公司(億柏)	運動休閒鞋類之生產及銷售	100%	100%	100%	
盛豐	嘉智責任有限公司(嘉智)	運動休閒鞋類之生產及銷售	100%	100%	100%	
輝星	中山億博鞋業有限公司(中山億博)	運動休閒鞋類之研發	-	-	100%	註1
POLO	昌億責任有限公司(昌億)	運動休閒鞋類之生產及銷售	73%	73%	73%	
恒益	昌億責任有限公司(昌億)	運動休閒鞋類之生產及銷售	27%	27%	27%	
MEGA RIVER	PT. YIH QUAN FOOTWEAR INDONESIA(億泉)	運動休閒鞋類之生產及銷售	50%	50%	50%	
盛豐	PT. YIH QUAN FOOTWEAR INDONESIA(億泉)	運動休閒鞋類之生產及銷售	50%	50%	50%	
海信	PT. YIHFULL FOOTWEAR INDONESIA(億福)	運動休閒鞋類之生產及銷售	50%	50%	50%	
港富	PT. YIHFULL FOOTWEAR INDONESIA(億福)	運動休閒鞋類之生產及銷售	50%	50%	50%	
海信	PT. YIHXIN FOOTWEAR INDONESIA(億新)	運動休閒鞋類之生產及銷售	50%	50%	50%	
錦德	PT. YIHXIN FOOTWEAR INDONESIA(億新)	運動休閒鞋類之生產及銷售	50%	50%	50%	
恒益	PT ALNU SPORTING GOODS INDONESIA(歐紐)	運動休閒鞋類之生產及銷售	51%	51%	-	註4

註 1：中山億博鞋業有限公司於 112 年 3 月 13 日解散清算，於民國 112 年 7 月 4 日匯回投資款，惟尚未變更投審會金額。

註 2：樂億董事與來億集團董事相同，且主要管理階層均為來億集團指派及品牌關鍵技術服務皆由來億集團所掌控，故列入合併子公司。

註 3：Jumbo Power 主要營運活動投資控股及休閒運動鞋類之銷售業務主管均由來億集團指派、品牌關鍵技術服務皆由來億集團所掌控，故列入合併子公司。

註 4：恒益有限公司於民國 112 年 12 月投資 PT ALNU SPORTING GOODS INDONESIA 美金 1,530 仟元，並於同月辦理變更登記完成。

3. 未列入合併財務報告之子公司：無此情形。

4. 子公司會計期間不同之調整及處理方式：無此情形。

5. 重大限制：無此情形。

(本頁以下空白)

6. 對本集團具重大性之非控制權益之子公司

本集團民國 113 年 6 月 30 日、112 年 12 月 31 日及 112 年 6 月 30 日非控制權益總額分別為 1,082,845 仟元、981,390 仟元及 991,223 仟元，下列為對本集團具重大性之非控制權益及所屬子公司之資訊：

子公司 名稱	主要 營業場所	非控制權益			
		113年6月30日		112年12月31日	
		金額	持股 百分比	金額	持股 百分比
億春責任有限公司	越南	\$ 704,016	15%	\$ 587,689	15%
非控制權益					
112年6月30日					
				金額	持股 百分比
億春責任有限公司	越南			\$ 543,096	15%

子公司彙總性財務資訊：

資產負債表

	億春責任有限公司		
	113年6月30日	112年12月31日	112年6月30日
流動資產	\$ 3,910,541	\$ 3,460,504	\$ 3,042,620
非流動資產	1,969,088	2,043,974	2,254,150
流動負債	(1,154,094)	(1,549,637)	(1,644,782)
非流動負債	(32,095)	(36,917)	(31,345)
淨資產總額	\$ 4,693,440	\$ 3,917,924	\$ 3,620,643

綜合損益表

	億春責任有限公司	
	113年4月1日至6月30日	112年4月1日至6月30日
收入	\$ 3,445,788	\$ 2,719,263
稅前淨利	489,352	156,755
所得稅費用	(101,293)	(24,168)
本期淨利	388,059	132,587
本期綜合損益總額	\$ 388,059	\$ 132,587
綜合損益總額歸屬於非控制權益	\$ 58,209	\$ 19,888

億春責任有限公司		
	113年1月1日至6月30日	112年1月1日至6月30日
收入	\$ 6,507,786	\$ 5,216,525
稅前淨利	917,207	246,850
所得稅費用	(184,643)	(45,384)
本期淨利	732,564	201,466
本期綜合損益總額	\$ 732,564	\$ 201,466
綜合損益總額歸屬於非控制權益	\$ 109,885	\$ 30,220

現金流量表

億春責任有限公司		
	113年1月1日至6月30日	112年1月1日至6月30日
營業活動之淨現金流入(流出)	\$ 502,998	(\$ 111,411)
投資活動之淨現金流出	(103,295)	(81,719)
籌資活動之淨現金(流出)流入	(394,351)	195,566
匯率變動對現金及約當現金 之影響	43	274
本期現金及約當現金增加	5,395	2,710
期初現金及約當現金餘額	3,132	3,626
期末現金及約當現金餘額	\$ 8,527	\$ 6,336

(四) 與關鍵查核事項有關之會計政策

存貨

存貨按成本與淨變現價值孰低者衡量，成本依加權平均法決定。製成品及在製品之成本包括原料、直接人工、其他直接成本及生產相關之製造費用（按正常產能分攤），惟不包括借款成本。比較成本與淨變現價值孰低時，採逐項比較法，淨變現價值係指在正常營業過程中之估計售價減除至完工尚需投入之估計成本及完成出售所需之估計成本後之餘額。

(五) 資產負債區分流動及非流動之分類標準

1. 資產符合下列條件之一者，分類為流動資產：

- (1) 預期將於正常營業週期中實現該資產，或意圖將其出售或消耗者。
- (2) 主要為交易目的而持有者。
- (3) 預期於資產負債表日後十二個月內實現者。
- (4) 現金或約當現金，但於資產負債表日後至少十二個月交換或用以清償負債受到限制者除外。

本集團將所有不符合上述條件之資產分類為非流動。

2. 負債符合下列條件之一者，分類為流動負債：

- (1) 預期將於正常營業週期中清償者。
 - (2) 主要為交易目的而持有者。
 - (3) 預期於資產負債表日後十二個月內到期清償者。
 - (4) 不具有將負債之清償遞延至報導期間後至少十二個月之權利者。
- 本集團將所有不符合上述條件之負債分類為非流動。

(六) 員工福利

員工酬勞及董監酬勞

員工酬勞及董監事酬勞係於具法律或推定義務且金額可合理估計時，認列為費用及負債。嗣後決議實際配發金額與估列金額有差異時，則按會計估計值變動處理。另以股票發放員工酬勞者，計算股數之基礎為董事會決議日前一日收盤價。

(七) 員工股份基礎給付

以權益交割之股份基礎給付協議係於給與日以所給與權益工具之公允價值衡量所取得之員工勞務，於既得期間認列為酬勞成本，並相對調整權益。權益工具之公允價值應反映市價既得條件及非既得條件之影響。認列之酬勞成本係隨著預期將符合服務條件及非市價既得條件之獎酬數量予以調整，直至最終認列金額係以既得日既得數量認列。

(八) 所得稅

1. 期中期間之所得稅費用以估計之年度平均有效稅率應用至期中期間之稅前損益計算之，並配合前述政策揭露相關資訊。
2. 期中期間發生稅率變動時，本集團於變動當期一次認列變動影響數，對於所得稅與認列損益之外的項目有關者，將變動影響數認列於其他綜合損益或權益項目，對於所得稅與認列損益的項目有關者，則將變動影響數認列於損益。

五、重大會計判斷、估計及假設不確定性之主要來源

本集團編製本合併財務報告時，管理階層已運用其判斷以決定所採用之會計政策，並依據資產負債表日當時之情況對於未來事件之合理預期以作出會計估計值及假設。所作出之重大會計估計值與假設可能與實際結果存有差異，將考量歷史經驗及其他因子持續評估及調整。該等估計及假設具有導致資產及負債帳面金額於下個財務年度重大調整之風險。請詳下列對重大會計判斷、估計與假設不確定性之說明：

(一)會計政策採用之重要判斷

無此情形。

(二)重要會計估計值及假設

存貨之評價

由於存貨須以成本與淨變現價值孰低者計價，故本集團必須運用判斷及估計決定資產負債表日存貨之淨變現價值。由於消費市場快速變遷，本集團評估資產負債表日存貨因正常損耗、過時陳舊或無市場銷售價值之金額，並將存貨成本沖減至淨變現價值。此存貨評價主要係依未來特定期間內之產品需求為估計基礎，故可能產生重大變動。

民國 113 年 6 月 30 日，本集團存貨之帳面金額為 4,818,808 仟元。

六、重要會計項目之說明

(一)現金及約當現金

	<u>113年6月30日</u>	<u>112年12月31日</u>	<u>112年6月30日</u>
庫存現金及週轉金	\$ 8,320	\$ 2,846	\$ 8,520
支票存款及活期存款	3,971,796	4,234,852	3,384,029
定期存款	123,634	181,221	155,868
合計	<u>\$ 4,103,750</u>	<u>\$ 4,418,919</u>	<u>\$ 3,548,417</u>

1. 本集團往來之金融機構信用品質良好，且本集團與多家金融機構往來以分散信用風險，預期發生違約之可能性甚低。
2. 本集團將原始到期日超過三個月且非滿足短期現金承諾及用途受限制之定期存款分類為按攤銷後成本衡量之金融資產，民國 113 年 6 月 30 日、112 年 12 月 31 日及 112 年 6 月 30 日之金額分別為 107,898 仟元、17,586 仟元及 188,617 仟元。
3. 本集團未有將現金及約當現金提供質押之情形。

(二) 按攤銷後成本衡量之金融資產

項目	113年6月30日	112年12月31日	112年6月30日
流動項目：			
三個月以上定期存款	\$ 2,281	\$ 2,257	\$ 3,357
受限制之定期存款	1,814	1,077	-
合計	<u>\$ 4,095</u>	<u>\$ 3,334</u>	<u>\$ 3,357</u>
非流動項目：			
一年以上定期存款	\$ 88,913	\$ -	\$ 171,395
受限制之定期存款	14,890	14,252	13,865
合計	<u>\$ 103,803</u>	<u>\$ 14,252</u>	<u>\$ 185,260</u>

1. 按攤銷後成本衡量之金融資產認列於損益之明細如下：

	113年4月1日至6月30日	112年4月1日至6月30日
利息收入	<u>\$ 778</u>	<u>\$ 3,511</u>
	113年1月1日至6月30日	112年1月1日至6月30日
利息收入	<u>\$ 910</u>	<u>\$ 4,596</u>

2. 在不考慮所持有之擔保品或其他信用增強之情況下，最能代表本集團持有按攤銷後成本衡量之金融資產，於民國 113 年 6 月 30 日、112 年 12 月 31 日及 112 年 6 月 30 日信用風險最大之暴險金額分別為 107,898 仟元、17,586 仟元及 188,617 仟元。

3. 本集團將按攤銷後成本衡量之金融資產提供作為質押擔保之情形請詳附註八。

4. 相關按攤銷後成本衡量之金融資產信用風險資訊請詳附註十二(二)。本集團投資定期存單之交易對象為信用品質良好之金融機構，預期發生違約之可能性甚低。

(三) 應收票據及帳款

	113年6月30日	112年12月31日	112年6月30日
應收帳款	\$ 6,370,180	\$ 3,485,216	\$ 4,847,611
減：備抵損失	(803)	(1,223)	(1,402)
	<u>\$ 6,369,377</u>	<u>\$ 3,483,993</u>	<u>\$ 4,846,209</u>

1. 應收帳款之帳齡分析如下：

	113年6月30日	112年12月31日	112年6月30日
未逾期	\$ 6,368,429	\$ 3,481,002	\$ 4,845,824
30天內	877	3,572	655
31-90天	617	142	1,077
91天以上	257	500	55
	<u>\$ 6,370,180</u>	<u>\$ 3,485,216</u>	<u>\$ 4,847,611</u>

以上係以逾期天數為基準進行之帳齡分析。

2. 民國 113 年 6 月 30 日、112 年 12 月 31 日及 112 年 6 月 30 日之應收帳款餘額均為客戶合約所產生，另於民國 112 年 1 月 1 日客戶合約之應收款餘額為 3,965,133 仟元。

3. 在不考慮所持有之擔保品或其他信用增強之情況下，最能代表本集團應收帳款於民國 113 年 6 月 30 日、112 年 12 月 31 日及 112 年 6 月 30 日信用風險最大之暴險金額為應收帳款帳面金額。

4. 相關應收帳款信用風險資訊請詳附註十二(二)。

(四) 存貨

	113年6月30日		
	成本	備抵跌價損失	帳面金額
原料	\$ 1,266,346	(\$ 67,168)	\$ 1,199,178
在製品	1,406,010	-	1,406,010
製成品	2,195,746	(38,601)	2,157,145
在途存貨	56,475	-	56,475
合計	<u>\$ 4,924,577</u>	<u>(\$ 105,769)</u>	<u>\$ 4,818,808</u>
	112年12月31日		
	成本	備抵跌價損失	帳面金額
原料	\$ 908,272	(\$ 113,922)	\$ 794,350
在製品	969,952	-	969,952
製成品	2,327,980	(30,131)	2,297,849
在途存貨	23,017	-	23,017
合計	<u>\$ 4,229,221</u>	<u>(\$ 144,053)</u>	<u>\$ 4,085,168</u>
	112年6月30日		
	成本	備抵跌價損失	帳面金額
原料	\$ 1,018,470	(\$ 121,717)	\$ 896,753
在製品	945,699	-	945,699
製成品	1,702,958	(32,970)	1,669,988
合計	<u>\$ 3,667,127</u>	<u>(\$ 154,687)</u>	<u>\$ 3,512,440</u>

本集團當期認列為費損之存貨成本：

	<u>113年4月1日至6月30日</u>	<u>112年4月1日至6月30日</u>
已出售存貨成本	\$ 7,730,745	\$ 6,777,699
存貨跌價(回升利益)損失	(15,071)	456
報廢損失	1,598	24,926
廢料收入	(3,323)	(1,933)
	<u>\$ 7,713,949</u>	<u>\$ 6,801,148</u>
	<u>113年1月1日至6月30日</u>	<u>112年1月1日至6月30日</u>
已出售存貨成本	\$ 14,031,302	\$ 11,629,689
存貨跌價回升利益	(40,479)	(8,157)
報廢損失	16,996	25,007
廢料收入	(6,315)	(3,574)
	<u>\$ 14,001,504</u>	<u>\$ 11,642,965</u>

本集團於民國 113 年 4 月 1 日至 6 月 30 日暨 113 年及 112 年 1 月 1 日至 6 月 30 日出售部分已提列跌價損失之存貨，致使產生存貨跌價回升利益。

(五) 其他流動資產

	<u>113年6月30日</u>	<u>112年12月31日</u>	<u>112年6月30日</u>
留抵稅額	\$ 2,031,523	\$ 1,759,403	\$ 1,427,045
預付費用	179,955	181,976	64,846
預付貨款	79,121	16,181	37,465
其他	27,005	24,747	91,199
	<u>\$ 2,317,604</u>	<u>\$ 1,982,307</u>	<u>\$ 1,620,555</u>

(本頁以下空白)

(六) 不動產、廠房及設備

113年1月1日至6月30日

成本	期初餘額	本期增加	本期減少	本期移轉	匯率影響數	期末餘額
房屋及建築	\$ 8,843,696	\$ 12,394	(\$ 9,940)	\$ 43,557	\$ 219,263	\$ 9,108,970
機器設備	6,722,065	318,214	(360,327)	99,380	107,724	6,887,056
運輸設備	86,544	3,830	(2,172)	-	1,074	89,276
辦公設備	142,569	7,426	(522)	619	1,477	151,569
雜項設備	1,074,366	81,971	(240,237)	79,038	24,262	1,019,400
未完工程及待驗設備	2,126,301	568,108	-	(222,678)	7,339	2,479,070
	<u>18,995,541</u>	<u>\$ 991,943</u>	<u>(\$ 613,198)</u>	<u>(\$ 84)</u>	<u>\$ 361,139</u>	<u>19,735,341</u>
累計折舊						
房屋及建築	(\$ 2,368,089)	(\$ 184,809)	\$ 9,940	\$ -	(\$ 58,682)	(\$ 2,601,640)
機器設備	(4,730,929)	(327,492)	260,403	-	(77,130)	(4,875,148)
運輸設備	(49,649)	(4,743)	2,080	-	(652)	(52,964)
辦公設備	(89,193)	(9,288)	458	-	(963)	(98,986)
雜項設備	(757,526)	(125,779)	237,458	12	(15,458)	(661,293)
	<u>(7,995,386)</u>	<u>(\$ 652,111)</u>	<u>\$ 510,339</u>	<u>\$ 12</u>	<u>(\$ 152,885)</u>	<u>(8,290,031)</u>
帳面價值	<u>\$ 11,000,155</u>					<u>\$ 11,445,310</u>

112年1月1日至6月30日

成 本	期初餘額	本期增加	本期減少	本期移轉	匯率影響數	期末餘額
房 屋 及 建 築	\$ 8,415,648	\$ 2,760	(\$ 323)	\$ 347,789	\$ 366,990	\$ 9,132,864
機 器 設 備	6,681,045	104,102	(76,104)	19,870	335,776	7,064,689
運 輸 設 備	78,466	10,268	(1,295)	-	4,576	92,015
辦 公 設 備	136,608	2,148	(52)	-	8,391	147,095
雜 項 設 備	880,631	120,301	(175,617)	179,842	43,269	1,048,426
未完工程及待驗設備	650,870	675,025	(11,615)	(404,065)	28,146	938,361
	<u>16,843,268</u>	<u>\$ 914,604</u>	<u>(\$ 265,006)</u>	<u>\$ 143,436</u>	<u>\$ 787,148</u>	<u>18,423,450</u>
累 計 折 舊						
房 屋 及 建 築	(\$ 2,003,560)	(\$ 190,974)	\$ -	\$ -	(\$ 78,843)	(\$ 2,273,377)
機 器 設 備	(4,291,652)	(354,109)	63,245	-	(217,489)	(4,800,005)
運 輸 設 備	(42,988)	(4,354)	8,389	-	(2,375)	(41,328)
辦 公 設 備	(70,349)	(9,598)	34	-	(4,485)	(84,398)
雜 項 設 備	(582,839)	(142,745)	175,417	(71,751)	(29,074)	(650,992)
	<u>(6,991,388)</u>	<u>(\$ 701,780)</u>	<u>\$ 247,085</u>	<u>(\$ 71,751)</u>	<u>(\$ 332,266)</u>	<u>(7,850,100)</u>
帳 面 價 值	<u>\$ 9,851,880</u>					<u>\$ 10,573,350</u>

1. 本集團房屋及建築之重大組成部分包括消防工程、裝修工程以及水電工程，分別按6年、7年及8年提列折舊。
2. 以不動產、廠房及設備提供擔保之資訊，請詳附註八之說明。

(七)租賃交易－承租人

1. 本集團租賃之標的資產包括土地、建物及運輸設備，租賃合約之期間通常介於 3 到 50 年。租賃合約是採個別協商並包含各種不同的條款及條件。
2. 本集團承租之房屋之租賃期間不超過 12 個月，及承租屬低價值之標的資產為印表機。
3. 使用權資產之帳面金額與認列之折舊費用資訊如下：

	<u>113年6月30日</u>	<u>112年12月31日</u>	<u>112年6月30日</u>
	<u>帳面金額</u>	<u>帳面金額</u>	<u>帳面金額</u>
土地	\$ 961,157	\$ 956,040	\$ 1,008,529
房屋	307,797	291,409	311,154
運輸設備	8,892	10,652	12,684
	<u>\$ 1,277,846</u>	<u>\$ 1,258,101</u>	<u>\$ 1,332,367</u>

	<u>113年4月1日至6月30日</u>	<u>112年4月1日至6月30日</u>
	<u>折舊費用</u>	<u>折舊費用</u>
土地	\$ 5,726	\$ 5,953
房屋	14,462	11,577
運輸設備	1,634	1,812
	<u>\$ 21,822</u>	<u>\$ 19,342</u>

	<u>113年1月1日至6月30日</u>	<u>112年1月1日至6月30日</u>
	<u>折舊費用</u>	<u>折舊費用</u>
土地	\$ 11,497	\$ 11,763
房屋	28,470	22,947
運輸設備	3,472	3,625
	<u>\$ 43,439</u>	<u>\$ 38,335</u>

4. 本集團於民國 113 年及 112 年 4 月 1 日至 6 月 30 日暨民國 113 年及 112 年 1 月 1 日至 6 月 30 日使用權資產之增添分別為 7,251 仟元、584 仟元、41,808 仟元及 17,841 仟元。
5. 與租賃合約有關之損益項目資訊如下：

	<u>113年4月1日至6月30日</u>	<u>112年4月1日至6月30日</u>
<u>影響當期損益之項目</u>		
租賃負債之利息費用	<u>\$ 2,181</u>	<u>\$ 1,427</u>
屬短期租賃合約之費用	<u>\$ 2,767</u>	<u>\$ 1,767</u>

	<u>113年1月1日至6月30日</u>	<u>112年1月1日至6月30日</u>
<u>影響當期損益之項目</u>		
租賃負債之利息費用	\$ 4,346	\$ 2,873
屬短期租賃合約之費用	\$ 4,872	\$ 9,108

6. 本集團於民國 113 年及 112 年 1 月 1 日至 6 月 30 日租賃現金流出總額為 35,629 仟元及 31,408 仟元。

7. 以使用權資產提供擔保之資訊，請詳附註八之說明。

(八) 短期借款

<u>借款性質</u>	<u>113年6月30日</u>	<u>利率區間</u>	<u>擔保品</u>
銀行借款			
擔保借款	\$ 864,443	4.73%~6.00%	土地使用權及 不動產、廠房及設備
信用借款	<u>850,981</u>	5.20%~6.16%	無
	<u>\$ 1,715,424</u>		
<u>借款性質</u>	<u>112年12月31日</u>	<u>利率區間</u>	<u>擔保品</u>
銀行借款			
擔保借款	\$ 648,014	1.94%~6.30%	土地使用權及 不動產、廠房及設備
信用借款	<u>3,111,842</u>	2.50%~6.32%	無
	<u>\$ 3,759,856</u>		
<u>借款性質</u>	<u>112年6月30日</u>	<u>利率區間</u>	<u>擔保品</u>
銀行借款			
擔保借款	\$ 458,065	5.30%~5.90%	土地使用權及 不動產、廠房及設備
信用借款	<u>1,962,623</u>	4.64%~6.15%	無
	<u>\$ 2,420,688</u>		

於民國 113 年及 112 年 4 月 1 日至 6 月 30 日暨民國 113 年及 112 年 1 月 1 日至 6 月 30 日認列於損益之利息費用分別為 55,814 仟元、35,338 仟元、104,351 仟元及 64,181 仟元。

(九) 其他應付款

	113年6月30日	112年12月31日	112年6月30日
應付股利	\$ 1,100,000	\$ -	\$ -
應付薪資及獎金	1,014,902	1,232,292	796,405
應付勞務費	119,541	78,969	69,485
應付員工酬勞	47,226	-	-
應付設備款	39,672	57,553	43,774
應付董監酬勞	28,336	-	-
應付離職準備金(註)	-	-	271,355
其他	253,294	213,597	204,192
	<u>\$ 2,602,971</u>	<u>\$ 1,582,411</u>	<u>\$ 1,385,211</u>

註：離職準備金係因揚州寶億製鞋有限公司於民國 112 年 6 月 7 日經董事會決議預計於民國 112 年 12 月完成最後一批訂單生產後擬將土地及廠房出租，故依照中國勞動法第三章第 28 條規定估列應付離職準備金。

(十) 長期借款

借款性質	到期日	利率區間	擔保品	112年6月30日
銀行借款				
聯貸信用借款	113年7月28日	6.12%	無	\$ 747,360
減：一年或一營業週期內到期之長期借款				(<u>498,240</u>)
				<u>\$ 249,120</u>

民國 113 年 6 月 30 日及 112 年 12 月 31 日：無此情形。

1. 於民國 112 年 4 月 1 日至 6 月 30 日及民國 112 年 1 月 1 日至 6 月 30 日認列於損益之利息費用為 11,860 仟元及 24,637 仟元。
2. 本集團於民國 110 年 5 月 7 日與中國信託商業銀行等 7 家銀行所組成之銀行團簽訂聯合貸款總額度為美金 72,000 仟元之聯合授信合約書，並以中國信託商業銀行為管理銀行用以支應償還金融機構借款暨充實營運資金之用。本集團已於民國 112 年 10 月 30 日提前清償此聯貸信用借款。
3. 上述聯貸信用借款合約除其他相關之規定外，尚包括下列限制條款：於授信期間內，應維持以下之財務比率，並應以年度之財務報告為準，每年檢核比率乙次：
 - (1) 流動比率：不得低於 130%。
 - (2) 槓桿比率：不得高於 70%。
 - (3) 有形資產淨值：不得低於新台幣 14,000,000 仟元。
 - (4) 利息保障倍數：不得低於 200%。

4. 依借款授信合約規定於合約存續期間內，本公司在年度終了時須遵循特定之財務比率，如流動比率、負債比率、有形資產淨值及利息保障倍數等要求，如有違約之情事主辦銀行得以要求所有款項中只並立即付息付款，經依民國 112 年 6 月 30 日之財務比率核算，並無違反上列限制條款。

(十一) 退休金

1. 自民國 94 年 7 月 1 日起，本集團依據「勞工退休金條例」，訂有確定提撥之退休辦法，適用於臺灣籍之員工。本集團就員工選擇適用「勞工退休金條例」所定之勞工退休金制度部分，每月按薪資之 6% 提繳勞工退休金至勞保局員工個人帳戶，員工退休金之支付依員工個人之退休金專戶及累積收益之金額採月退休金或一次退休金方式領取。民國 113 年及 112 年 4 月 1 日至 6 月 30 日暨民國 113 年及 112 年 1 月 1 日至 6 月 30 日本集團依上開退休金辦法認列之退休金成本分別為 2,135 仟元、2,132 仟元、4,226 仟元及 4,155 仟元。
2. 大陸子公司寶億按中華人民共和國政府規定之養老保險制度每月依當地員工薪資總額之一定比率提撥養老保險金，每位員工之退休金由政府管理統籌安排，本集團除按月提撥外，無進一步義務。民國 113 年及 112 年 4 月 1 日至 6 月 30 日暨民國 113 年及 112 年 1 月 1 日至 6 月 30 日本集團提撥予政府規定之權責機構之金額分別為 187 仟元、19,573 仟元、3,116 仟元及 34,345 仟元。
3. 本集團之子公司樂億、樂億 II、億春、億碩、億柏及嘉智受越南相關規定約束，依越南政府規定按月依工資總額之一定比率提列職工退休金養老基金並繳納至相關主管機關，本集團除按月提撥外，無進一步義務。民國 113 年及 112 年 4 月 1 日至 6 月 30 日暨民國 113 年及 112 年 1 月 1 日至 6 月 30 日本集團依上開退休金辦法認列之退休金成本分別為 179,945 仟元、166,758 仟元、355,459 仟元及 338,536 仟元。

(十二) 股份基礎給付

1. 民國 113 年上半年度，本集團之股份基礎給付協議如下：

<u>協議之類型</u>	<u>給與日</u>	<u>給與數量</u>	<u>合約期間</u>	<u>既得條件</u>
現金增資保留員工認購	民國113年5月28日	3,590	不適用	立即既得

上述股份基礎給付協議中係以權益交割。

2. 本集團給與日給與之股份基礎給付交易使用 Black-Scholes 選擇權評價模式估計認股選擇權之公允價值，相關資訊如下：

協議之類型	給與日	股價	履約價格	預期波動率(註)	預期存續期間	無風險利率	每單位公允價值
現金增資保留員工認購	113/5/28	110.05	85	25.21%	0.0247年	1.28%	25.08

註：預期波動率係以可類比同業最近年度特定期間之股價計算年化標準差之平均數估計而得。

3. 股份基礎給付交易產生之費用如下：

	113年上半年度	112年上半年度
權益交割	\$ 90,037	\$ -

(十三)股本

1. 民國 113 年 6 月 30 日止，本公司額定資本額為 8,000,000 仟元，分為 800,000 仟股，實收資本額為 2,494,000 仟元，每股面額新台幣 10 元。本公司已發行股份之股款均已收訖。

本公司普通股期初與期末流通在外股數調節如下：

	113年	112年
1月1日	220,000	220,000
現金增資	29,400	-
6月30日	249,400	220,000

2. 本公司於民國 113 年 3 月 12 日經董事會決議通過現金增資發行普通股 29,400 仟股，每股面額 10 元，增資基準日為民國 113 年 6 月 7 日。

(十四)資本公積

- 除開曼法令、上市(櫃)規範或本公司章程另有規定外，法定盈餘公積及資本公積除填補虧損外，不得使用之；非於法定盈餘公積及以填補虧損目的提撥之特別盈餘公積填補虧損仍有不足時，不得以資本公積填補之。
- 本公司無虧損時，除開曼法令另有規定外，得經股東會特別決議，將全部或一部之法定盈餘公積或資本公積中之股份溢價帳戶或受領贈予之所得撥充資本、發行新股或支付現金予股東。

3. 民國 113 年 5 月 30 日經股東會決議，通過對民國 112 年度盈餘分派案，資本公積分派現金股利每股 2 元總計 440,000 仟元，惟本公司於民國 113 年 6 月 7 日辦理上市前現金增資，使流通在外股數增加，致每股配發金額調整為 1.76 元。

(十五) 保留盈餘

1. 依本公司章程規定，年度總決算如有盈餘，本公司應：
- (1) 依法完納一切稅捐；
 - (2) 彌補以往年度虧損；
 - (3) 提列 10% 為法定盈餘公積，但累計法定盈餘公積達實收資本額者不在此限；
 - (4) 依主管機關規定應提列之特別盈餘公積後始得分派盈餘。盈餘扣除前述後稱為當期可分配盈餘。
- 分派予股東之股利可自當期可分配盈餘或是前期未分配之保留盈餘分派。
2. 全體董事每年有權取得不超過「年度獲利」之百分之二的年終酬勞，且僅得以現金發放；以及本公司及從屬公司之全體員工每年有權取得之年終酬勞為不低於「年度獲利」百分之二，且得以現金、股票或二者之任何組合發放之。
3. 民國 112 年 11 月 8 日經股東會決議，通過對民國 111 年度盈餘分派案，保留盈餘分派現金股利每股 5 元總計 1,100,000 仟元。
4. 民國 113 年 5 月 30 日經股東會決議，通過對民國 112 年度盈餘分派案，保留盈餘分派現金股利每股 3 元總計 660,000 仟元，惟本公司於民國 113 年 6 月 7 日辦理上市前現金增資，使流通在外股數增加，致每股配發金額調整為 2.65 元。

(十六) 營業收入

	<u>113年4月1日至6月30日</u>	<u>112年4月1日至6月30日</u>
客戶合約之收入	\$ 9,766,381	\$ 7,593,144
	<u>113年1月1日至6月30日</u>	<u>112年1月1日至6月30日</u>
客戶合約之收入	\$ 17,537,318	\$ 13,112,954

1. 客戶合約收入之細分

本集團之收入源於某一時點移轉之商品，收入可依地區別細分，相關資訊請詳十四(五)。

2. 合約負債

本集團認列客戶合約收入相關之合約負債如下：

	113年6月30日	112年12月31日	112年6月30日	112年1月1日
合約負債：				
-預收貨款	\$ 53,211	\$ 58,452	\$ 77,659	\$ 56,370

期初合約負債本期認列收入

	113年4月1日至6月30日	112年4月1日至6月30日
合約負債期初餘額本期認列收入		
-預收貨款	\$ -	\$ -
	113年1月1日至6月30日	112年1月1日至6月30日
合約負債期初餘額本期認列收入		
-預收貨款	\$ 58,452	\$ 56,370

(十七) 利息收入

	113年4月1日至6月30日	112年4月1日至6月30日
銀行存款利息	\$ 37,125	\$ 20,610
按攤銷後成本衡量之金融資產 利息收入	778	3,511
	\$ 37,903	\$ 24,121
	113年1月1日至6月30日	112年1月1日至6月30日
銀行存款利息	\$ 59,887	\$ 35,344
按攤銷後成本衡量之金融資產 利息收入	910	4,596
	\$ 60,797	\$ 39,940

(十八) 其他利益及損失

	113年4月1日至6月30日	112年4月1日至6月30日
外幣兌換利益	\$ 174,160	\$ 144,558
減損損失	-	(60)
處分不動產、廠房及設備 利益(損失)	521	(57)
其他利益及損失	(8,660)	(6,440)
	\$ 166,021	\$ 138,001

	<u>113年1月1日至6月30日</u>	<u>112年1月1日至6月30日</u>
外幣兌換利益	\$ 319,189	\$ 193,277
減損損失	-	(13,295)
處分不動產、廠房及設備 (損失)利益	(1,937)	2,483
其他利益及損失	(10,551)	(12,588)
	<u>\$ 306,701</u>	<u>\$ 169,877</u>

(十九) 財務成本

	<u>113年4月1日至6月30日</u>	<u>112年4月1日至6月30日</u>
利息費用		
銀行借款	\$ 55,814	\$ 47,198
租賃負債	2,181	1,427
	<u>\$ 57,995</u>	<u>\$ 48,625</u>
	<u>113年1月1日至6月30日</u>	<u>112年1月1日至6月30日</u>
利息費用		
銀行借款	\$ 104,351	\$ 88,818
租賃負債	4,346	2,873
	<u>\$ 108,697</u>	<u>\$ 91,691</u>

(二十) 費用性質之額外資訊

	<u>113年4月1日至6月30日</u>	<u>112年4月1日至6月30日</u>
員工福利費用		
薪資費用	\$ 2,024,874	\$ 1,945,525
勞健保費用	49,690	48,661
退休金費用	182,267	188,463
其他用人費用	104,096	53,464
小計	<u>\$ 2,360,927</u>	<u>\$ 2,236,113</u>
折舊費用-不動產、廠房及設備	<u>\$ 324,920</u>	<u>\$ 349,959</u>
折舊費用-使用權資產	<u>\$ 21,822</u>	<u>\$ 19,342</u>
攤銷費用	<u>\$ 1,443</u>	<u>\$ 1,320</u>

	113年1月1日至6月30日	112年1月1日至6月30日
員工福利費用		
薪資費用	\$ 3,756,533	\$ 3,651,502
勞健保費用	95,865	105,131
退休金費用	362,801	377,036
其他用人費用	184,888	150,370
小計	\$ 4,400,087	\$ 4,284,039
折舊費用-不動產、廠房及設備	\$ 652,111	\$ 701,780
折舊費用-使用權資產	\$ 43,439	\$ 38,335
攤銷費用	\$ 2,869	\$ 2,560

本公司民國 113 年 1 月 1 日至 6 月 30 日員工酬勞估列金額為 47,226 仟元；董事酬勞估列金額為 28,336 仟元，前述金額帳列薪資費用科目。

民國 112 年 1 月 1 日至 6 月 30 日無此情形。

民國 113 年 1 月 1 日至 6 月 30 日員工酬勞及董事酬勞係依截至當期止獲利狀況，分別依 2.5%及 1.5%估列。

(二十一)所得稅

1. 所得稅費用

所得稅費用組成部分：

	113年4月1日至6月30日	112年4月1日至6月30日
當期所得稅：		
當期所得產生之所得稅	\$ 291,601	\$ 124,678
以前年度所得稅低估	3,005	-
當期所得稅總額	294,606	124,678
遞延所得稅：		
暫時性差異之原始產生及迴轉	\$ 779	\$ 33,019
遞延所得稅總額	779	33,019
所得稅費用	\$ 295,385	\$ 157,697
	113年1月1日至6月30日	112年1月1日至6月30日
當期所得稅：		
當期所得產生之所得稅	\$ 506,365	\$ 245,790
以前年度所得稅低估	3,005	-
當期所得稅總額	509,370	245,790
遞延所得稅：		
暫時性差異之原始產生及迴轉	\$ 3,668	\$ 2,933
遞延所得稅總額	3,668	2,933
所得稅費用	\$ 513,038	\$ 248,723

2. 薩摩亞旺隆發展有限公司臺灣分公司營利事業所得稅業經稅捐稽徵機關核定至民國 111 年度。

(二十二) 每股盈餘

113年4月1日至6月30日			
	<u>稅後金額</u>	<u>加權平均流通 在外股數(仟股)</u>	<u>每股盈餘 (元)</u>
<u>基本每股盈餘</u>			
歸屬於母公司普通股股東之 本期淨利	\$ 1,074,840	227,754	\$ 4.72
<u>稀釋每股盈餘</u>			
歸屬於母公司普通股股東之 本期淨利	1,074,840	227,754	
具稀釋作用之潛在普通股之 影響			
-員工酬勞	-	86	
歸屬於母公司普通股股東之 本期淨利加潛在普通股之 影響	\$ 1,074,840	\$ 227,840	\$ 4.72
112年4月1日至6月30日			
	<u>稅後金額</u>	<u>加權平均流通 在外股數(仟股)</u>	<u>每股盈餘 (元)</u>
<u>基本及稀釋每股盈餘</u>			
歸屬於母公司普通股股東之 本期淨利	\$ 267,362	220,000	\$ 1.22
113年1月1日至6月30日			
	<u>稅後金額</u>	<u>加權平均流通 在外股數(仟股)</u>	<u>每股盈餘 (元)</u>
<u>基本每股盈餘</u>			
歸屬於母公司普通股股東之 本期淨利	\$ 1,813,483	223,877	\$ 8.10
<u>稀釋每股盈餘</u>			
歸屬於母公司普通股股東之 本期淨利	1,813,483	223,877	
具稀釋作用之潛在普通股之 影響			
-員工酬勞	-	143	
歸屬於母公司普通股股東之 本期淨利加潛在普通股之 影響	\$ 1,813,483	\$ 224,020	\$ 8.10

	112年1月1日至6月30日		
	稅後金額	加權平均流通 在外股數(仟股)	每股盈餘 (元)
基本及稀釋每股盈餘			
歸屬於母公司普通股股東之			
本期淨利	\$ 305,751	220,000	\$ 1.39

於計算稀釋每股盈餘時，係假設員工酬勞於本期全數採發放股票方式，於該潛在普通股具有稀釋作用時計入加權平均流通在外股數。

(二十三) 現金流量補充資訊

1. 僅有部分現金支付之投資活動：

	113年1月1日至6月30日	112年1月1日至6月30日
購置不動產、廠房及設備	\$ 991,871	\$ 914,604
加：期初應付設備款	57,553	73,695
加：期末預付設備款	29,060	542
減：期末應付設備款	(39,672)	(43,774)
減：期初預付設備款	(17,178)	(6,784)
加：不動產、廠房及設備 轉列費用數	16	-
加：不動產、廠房及設備 移轉至流動資產數	56	-
本期支付現金	<u>\$ 1,021,706</u>	<u>\$ 938,283</u>

	113年1月1日至6月30日	112年1月1日至6月30日
購置無形資產	\$ 4,246	\$ 2,648
加：期末預付款	3,811	-
減：期初預付款	(3,353)	-
本期支付現金	<u>\$ 4,704</u>	<u>\$ 2,648</u>

2. 不影響現金流量之籌資活動：

	113年1月1日至6月30日	112年1月1日至6月30日
應付股利	<u>\$ 1,100,000</u>	<u>\$ -</u>

(二十四) 來自籌資活動之負債之變動

	短期借款	長期借款(含一年內到期之長借)	存入保證金	租賃負債	來自籌資活動之負債總額
113年1月1日	\$3,759,856	\$ -	\$ 22	\$ 426,845	\$ 4,186,723
籌資現金流量之變動	(2,147,229)	-	(22)	(30,757)	(2,178,008)
匯率變動之影響	102,797	-	-	7,263	110,060
利息費用	-	-	-	4,346	4,346
其他非現金之變動	-	-	-	43,056	43,056
113年6月30日	<u>\$1,715,424</u>	<u>\$ -</u>	<u>\$ -</u>	<u>\$ 450,753</u>	<u>\$ 2,166,177</u>

	短期借款	長期借款(含一年內到期之長借)	存入保證金	租賃負債	來自籌資活動之負債總額
112年1月1日	\$2,543,731	\$ 982,720	\$ 1,032	\$ 420,703	\$ 3,948,186
籌資現金流量之變動	(191,129)	(249,120)	(372)	(22,300)	(462,921)
匯率變動之影響	68,086	13,760	(25)	18,690	100,511
利息費用	-	-	-	2,873	2,873
其他非現金之變動	-	-	-	17,080	17,080
112年6月30日	<u>\$2,420,688</u>	<u>\$ 747,360</u>	<u>\$ 635</u>	<u>\$ 437,046</u>	<u>\$ 3,605,729</u>

七、關係人交易

(一) 關係人之名稱及關係

關係人名稱	與本集團關係
永億責任有限公司(永億)	關聯企業(本公司採權益法之關係企業)
卓億興業有限公司(卓億)	其他關係人(負責人與本公司相同)
進雄責任有限公司(進雄)	其他關係人(本公司子公司之關係人)
意式(澳門離岸商業服務)有限公司(意式)	其他關係人(本公司子公司之關係人)
安樂責任有限公司(安樂)	其他關係人(本公司子公司之關係人)
PRIME ASIA LEATHER CORPORATION (PRIME ASIA)	其他關係人(本公司子公司之關係人)
鐘德禮	本集團之主要管理階層(本集團之董事長)
林昌永	本集團之主要管理階層(本集團之董事)

(二) 與關係人間之重大交易事項

1. 進貨

	113年4月1日至6月30日	112年4月1日至6月30日
商品購買：		
其他關係人	\$ 204,218	\$ 108,435
小計	<u>204,218</u>	<u>108,435</u>
勞務購買：		
其他關係人	\$ 10,677	\$ 5,233
關聯企業	-	4,226
小計	<u>10,677</u>	<u>9,459</u>
合計	<u>\$ 214,895</u>	<u>\$ 117,894</u>
	113年1月1日至6月30日	112年1月1日至6月30日
商品購買：		
其他關係人	\$ 430,735	\$ 164,629
小計	<u>430,735</u>	<u>164,629</u>
勞務購買：		
其他關係人	\$ 13,310	\$ 12,682
關聯企業	-	5,166
小計	<u>13,310</u>	<u>17,848</u>
合計	<u>\$ 444,045</u>	<u>\$ 182,477</u>

原物料採購之交易價格與付款條件與非關係人並無重大差異，付款條件為月結 45 天。

加工之交易價格與付款條件與非關係人並無重大差異，付款條件為月結 30 天。

2. 應付關係人款項

	113年6月30日	112年12月31日	112年6月30日
應付帳款：			
其他關係人	\$ 63,031	\$ 19,581	\$ 16,063
小計	<u>63,031</u>	<u>19,581</u>	<u>16,063</u>
其他應付款：			
其他關係人	443	246	191
小計	<u>443</u>	<u>246</u>	<u>191</u>
合計	<u>\$ 63,474</u>	<u>\$ 19,827</u>	<u>\$ 16,254</u>

應付帳款主要來自進貨交易，其他應付款主要來自購買樣品費用。

3. 租賃交易-承租人

(1)本集團向安樂公司承租建物，租賃合約之期間分別為民國 107 年至 119 年、民國 110 年至 119 年及民國 113 年至 116 年，租金係分別於合約開始時一次付清、每月支付及每月支付。

(2)本集團向卓億公司承租建物，租賃合約之期間為民國 113 年至 117 年，租金係每月支付。

(3)取得使用權資產

	<u>113年6月30日</u>	<u>112年12月31日</u>	<u>112年6月30日</u>
安樂	\$ 4,389	\$ -	\$ -
卓億	34,179	-	-
合計	<u>\$ 38,568</u>	<u>\$ -</u>	<u>\$ -</u>

(4)租賃負債

A. 期末餘額

	<u>113年6月30日</u>	<u>112年12月31日</u>	<u>112年6月30日</u>
安樂	\$ 102,778	\$ 103,289	\$ 117,212
卓億	31,226	-	-
合計	<u>\$ 134,004</u>	<u>\$ 103,289</u>	<u>\$ 117,212</u>

B. 利息費用

	<u>113年4月1日至6月30日</u>	<u>112年4月1日至6月30日</u>
安樂	\$ 368	\$ 374
卓億	510	-
合計	<u>\$ 878</u>	<u>\$ 374</u>
	<u>113年1月1日至6月30日</u>	<u>112年1月1日至6月30日</u>
安樂	\$ 693	\$ 755
卓億	1,043	-
合計	<u>\$ 1,736</u>	<u>\$ 755</u>

4. 關係人提供背書保證情形

	<u>113年6月30日</u>	<u>112年12月31日</u>	<u>112年6月30日</u>
鐘德禮/林昌永	<u>\$ 1,715,424</u>	<u>\$ 3,759,857</u>	<u>\$ 3,141,048</u>

本集團與中國信託商業銀行、兆豐商業銀行、玉山商業銀行、富邦商業銀行、國泰世華商業銀行、第一商業銀行及永豐商業銀行之借款及聯合貸款授信合約，由本集團董事長及董事擔任保證人。

5. 租金費用

	113年4月1日至6月30日	112年4月1日至6月30日
卓億	\$ -	\$ 1,895
	113年1月1日至6月30日	112年1月1日至6月30日
卓億	\$ -	\$ 3,791

本集團向卓億公司承租之辦公室，租賃期間為民國 112 年度，每月租金為 632 仟元。

(三) 主要管理階層薪酬資訊

	113年4月1日至6月30日	112年4月1日至6月30日
短期員工福利	\$ 31,585	\$ 31,035
退職後福利	159	178
總計	\$ 31,744	\$ 31,213
	113年1月1日至6月30日	112年1月1日至6月30日
短期員工福利	\$ 41,416	\$ 43,731
退職後福利	319	345
總計	\$ 41,735	\$ 44,076

八、質押之資產

本集團之資產提供擔保明細如下：

資產項目	帳面價值			擔保用途
	113年6月30日	112年12月31日	112年6月30日	
定期存款				
(表列按攤銷後成本衡量之金融資產)	\$ 16,704	\$ 15,329	\$ 13,865	質權設定
使用權資產	207,426	208,342	233,087	短期借款
不動產、廠房及設備	775,456	788,616	683,909	短期借款
合計	\$ 999,586	\$ 1,012,287	\$ 930,861	

九、重大或有負債及未認列之合約承諾

(一) 或有事項

無此情形。

(二) 承諾事項

已簽約但尚未發生之資本支出

	<u>113年6月30日</u>	<u>112年12月31日</u>	<u>112年6月30日</u>
不動產、廠房及設備	\$ 406,352	\$ 931,172	\$ 1,491,973
無形資產	-	-	239
總計	<u>\$ 406,352</u>	<u>\$ 931,172</u>	<u>\$ 1,492,212</u>

十、重大之災害損失

無此情形。

十一、重大之期後事項

無此情形。

十二、其他

(一) 資本管理

本集團之資本管理目標，係為保障集團能繼續經營，維持最佳資本結構以降低資金成本，並為股東提供報酬。為了維持或調整資本結構，本集團可能會調整支付予股東之股利金額、退還資本予股東、發行新股或出售資產以降低債務。本集團利用負債佔資產比率以監控其資本，該比率係按負債總額除以資產總額計算。

本集團透過定期審核負債佔資產比例對資金進行監控。於民國 113 年 6 月 30 日、112 年 12 月 31 日及 112 年 6 月 30 日，本集團之負債佔資產比率如下：

	<u>113年6月30日</u>	<u>112年12月31日</u>	<u>112年6月30日</u>
總負債	<u>\$ 7,420,291</u>	<u>\$ 7,832,734</u>	<u>\$ 6,433,104</u>
總資產	<u>\$ 30,693,987</u>	<u>\$ 26,559,309</u>	<u>\$ 25,941,052</u>
負債佔資產比率	<u>24%</u>	<u>29%</u>	<u>25%</u>

(二) 金融工具

1. 金融工具之種類

	113年6月30日	112年12月31日	112年6月30日
<u>金融資產</u>			
按攤銷後成本衡量之金融資產			
現金及約當現金	\$ 4,103,750	\$ 4,418,919	\$ 3,548,417
按攤銷後成本衡量之金融資產			
產	107,898	17,586	188,617
應收帳款(含關係人)	6,369,377	3,483,993	4,846,209
其他應收款(含關係人)	38,831	97,683	56,026
存出保證金	29,539	29,740	29,219
	<u>\$ 10,649,395</u>	<u>\$ 8,047,921</u>	<u>\$ 8,668,488</u>
	<u>113年6月30日</u>	<u>112年12月31日</u>	<u>112年6月30日</u>
<u>金融負債</u>			
按攤銷後成本衡量之金融負債			
短期借款	\$ 1,715,424	\$ 3,759,856	\$ 2,420,688
應付票據	50	20	150
應付帳款(含關係人)	2,076,169	1,687,654	988,116
其他應付帳款(含關係人)	2,603,414	1,582,657	1,385,402
長期借款(包含一年或 一營業週期內到期)	-	-	747,360
存入保證金	-	22	635
	<u>\$ 6,395,057</u>	<u>\$ 7,030,209</u>	<u>\$ 5,542,351</u>
租賃負債	<u>\$ 450,753</u>	<u>\$ 426,845</u>	<u>\$ 437,046</u>

2. 風險管理政策

- (1) 本集團日常營運受多項財務風險之影響，包含市場風險(包括匯率風險、利率風險、及價格風險)、信用風險及流動性風險。
- (2) 風險管理工作由本集團財務部按照董事會核准之政策執行。本集團財務部透過與集團內各營運單位密切合作，以負責辨認、評估與規避財務風險。董事會對整體風險管理訂有書面原則，亦對特定範圍與事項提供書面政策，例如匯率風險、利率風險、信用風險、衍生與非衍生金融工具之使用，以及剩餘流動資金之投資。

3. 重大財務風險之性質及程度

(1) 市場風險

匯率風險

- A. 本集團係跨國營運，因此受相對與本公司及各子公司功能性貨幣不同的交易所產生之匯率風險，主要為美元及越盾。相關匯率風險來自未來之商業交易及已認列之資產與負債及對國外營運機構之淨投資。
- B. 本集團管理階層已訂定政策，規定集團內各公司管理相對其功能性貨幣之匯率風險。各公司應透過集團財務部就其整體匯率風險進行避險。匯率風險的衡量是透過高度很有可能產生之美元及越盾支出的預期交易，集團內各公司透過集團財務部採用降低外幣曝險部位以自然避險進行。
- C. 本集團從事之業務涉及若干非功能性貨幣(本公司及部分子公司之功能性貨幣為美金、台幣、越盾、人民幣及印尼盾)，故受匯率波動之影響，具重大匯率波動影響之外幣資產及負債資訊如下：

113年6月30日

	<u>外幣(仟元)</u>	<u>匯率</u>	<u>帳面金額</u> <u>(新台幣)</u>
(外幣:功能性貨幣)			
<u>金融資產</u>			
<u>貨幣性項目</u>			
美金：新台幣	\$ 265,716	32.45	\$ 8,622,484
美金：越盾	184,362	25,348	5,982,547
美金：人民幣	15,086	7.2993	489,541
美金：印尼盾	10,210	16,234	331,315
<u>金融負債</u>			
<u>貨幣性項目</u>			
美金：新台幣	\$ 250,463	32.45	\$ 8,127,524
美金：越盾	78,115	25,348	2,534,832

				112年12月31日		
				外幣(仟元)	匯率	帳面金額 (新台幣)
(外幣:功能性貨幣)						
<u>金融資產</u>						
<u>貨幣性項目</u>						
美金：新台幣	\$	203,418	30.705	\$	6,245,950	
美金：越盾		145,547	24,240		4,469,021	
美金：人民幣		14,186	7.0972		435,581	
美金：印尼盾		21,781	15,361		668,786	
<u>金融負債</u>						
<u>貨幣性項目</u>						
美金：新台幣	\$	164,925	30.705	\$	5,064,022	
美金：越盾		54,375	24,240		1,669,584	
美金：人民幣		1,104	7.0972		33,898	
				112年6月30日		
				外幣(仟元)	匯率	帳面金額 (新台幣)
(外幣:功能性貨幣)						
<u>金融資產</u>						
<u>貨幣性項目</u>						
美金：新台幣	\$	259,602	31.14	\$	8,084,006	
美金：越盾		130,100	23,300		4,051,322	
美金：人民幣		15,427	7.2727		480,387	
美金：印尼盾		45,176	14,837		1,406,782	
<u>金融負債</u>						
<u>貨幣性項目</u>						
美金：新台幣	\$	145,740	31.14	\$	4,538,344	
美金：越盾		170,407	23,300		5,306,486	
美金：人民幣		380	7.2727		11,843	

D. 本集團貨幣性項目因匯率波動具重大影響於民國113年及112年4月1日至6月30日暨民國113年及112年1月1日至6月30日認列之全部兌換損益(含已實現及未實現)彙總金額分別為利益174,160仟元、利益144,558仟元、利益319,189仟元及利益193,277仟元。

E. 本集團因重大匯率波動影響之外幣市場風險分析如下：

113年1月1日至6月30日				
敏感度分析				
	變動幅度	影響損益	影響其他綜合損益	
(外幣:功能性貨幣)				
<u>金融資產</u>				
<u>貨幣性項目</u>				
美金：新台幣	5%	\$ 431,124	\$	-
美金：越盾	5%	299,127		-
美金：人民幣	5%	24,477		-
美金：印尼盾	5%	16,566		
<u>金融負債</u>				
<u>貨幣性項目</u>				
美金：新台幣	5%	\$ 406,376	\$	-
美金：越盾	5%	126,742		-
112年1月1日至6月30日				
敏感度分析				
	變動幅度	影響損益	影響其他綜合損益	
(外幣:功能性貨幣)				
<u>金融資產</u>				
<u>貨幣性項目</u>				
美金：新台幣	5%	\$ 404,200	\$	-
美金：越盾	5%	202,566		-
美金：人民幣	5%	24,019		-
美金：印尼盾	5%	70,339		
<u>金融負債</u>				
<u>貨幣性項目</u>				
美金：新台幣	5%	\$ 226,917	\$	-
美金：越盾	5%	265,324		-
美金：人民幣	5%	592		-

現金流量及公允價值利率風險

- A. 本集團之利率風險主要來自按浮動利率借入之短期借款及長期借款，使集團暴露於現金流量利率風險。於民國 113 年及 112 年 1 月 1 日至 6 月 30 日，本集團按浮動利率借入之借款主要為新台幣及美元計價。
- B. 當借款利率上升或下跌 1%，而其他所有因素維持不變之情況下，民國 113 年及 112 年 1 月 1 日至 6 月 30 日之稅後淨利將分別減少或增加 7,717 仟元及 12,473 仟元，主要係因浮動利率借款導致利息費用隨之變動所致。

(2) 信用風險

- A. 本集團之信用風險係因客戶或金融工具之交易對手無法履行合約義務而導致本集團財務損失之風險，主要來自交易對手無法清償按收款條件支付之應收帳款。
- B. 本集團依內部明定之授信政策，集團內各營運個體與每一新客戶於訂定付款及提出交貨之條款與條件前，須對其進行管理及信用風險分析。內部風險控管係透過考慮其財務狀況、過往經驗及其他因素，以評估客戶之信用品質。個別風險之限額係董事會依內部或外部之評等而制訂，並定期監控信用額度之使用。
- C. 本集團採用 IFRS 9 提供前提假設，當合約款項按約定之支付條款逾期超過 90 天，視為已發生違約。
- D. 本集團採用 IFRS 9 提供以下之前提假設，作為判斷自原始認列後金融工具之信用風險是否有顯著增加之依據：
當合約款項按約定之支付條款逾期超過 30 天，視為金融資產自原始認列後信用風險已顯著增加。
- E. 本集團用以判定債務工具投資為信用減損之指標如下：
(A) 發行人發生重大財務困難，或將進入破產或其他財務重整之可能性大增；
(B) 發行人由於財務困難而使該金融資產之活絡市場消失；
(C) 發行人延滯或不償付利息或本金；
(D) 導致發行人違約有關之全國性或區域性經濟情況不利之變化。
- F. 本集團按客戶評等之特性將對客戶之應收帳款分組，採用簡化作法以準備矩陣為基礎估計預期信用損失。
- G. 本集團經追索程序後，對無法合理預期可回收金融資產之金額予以沖銷，惟本集團仍會持續進行追索之法律程序以保全債權之權利。
- H. 本集團納入對未來前瞻性的考量調整按特定期間歷史及現時資訊所建立之損失率，以估計應收帳款的備抵損失，民國 113 年 6 月 30 日、112 年 12 月 31 日及 112 年 6 月 30 日之準備矩陣如下：

	未逾期	逾期 30天內	逾期 31-90天	逾期 91天以上	合計
<u>113年6月30日</u>					
預期損失率	0.0048%	1.25%	36.79%	100.00%	
帳面價值總額	\$ 6,368,429	\$ 877	\$ 617	\$ 257	\$ 6,370,180
備抵損失	\$ 308	\$ 11	\$ 227	\$ 257	\$ 803

	未逾期	逾期 30天內	逾期 31-90天	逾期 91天以上	合計
<u>112年12月31日</u>					
預期損失率	0.0131%	6.27%	30.28%	100.00%	
帳面價值總額	\$ 3,481,002	\$ 3,572	\$ 142	\$ 500	\$ 3,485,216
備抵損失	\$ 456	\$ 224	\$ 43	\$ 500	\$ 1,223
<u>112年6月30日</u>					
預期損失率	0.0150%	18.47%	46.33%	100.00%	
帳面價值總額	\$ 4,845,824	\$ 655	\$ 1,077	\$ 55	\$ 4,847,611
備抵損失	\$ 727	\$ 121	\$ 499	\$ 55	\$ 1,402

I. 本集團採簡化作法之應收帳款備抵損失變動表如下：

	113年
	應收帳款
1月1日	\$ 1,223
減損損失迴轉	(420)
6月30日	\$ 803
	112年
	應收帳款
1月1日	\$ 4,266
減損損失迴轉	(2,869)
匯率影響數	5
6月30日	\$ 1,402

(3) 流動性風險

- A. 現金流量預測是由集團內各營運個體執行，並由集團財務部予以彙總。集團財務部監控集團流動資金需求之預測，確保其有足夠資金得以支應營運需要，並在任何時候維持足夠之未支用的借款承諾額度，以使集團不致違反相關之借款限額或條款，此等預測考量集團之債務融資計畫、債務條款遵循、符合內部資產負債表之財務比率目標。
- B. 集團財務部則將剩餘資金投資於付息之活期存款及定期存款，其所選擇之工具具有適當之到期日或足夠流動性，以因應上述預測並提供充足之調度水位。
- C. 本集團未動用借款額度明細如下：

	113年6月30日	112年12月31日	112年6月30日
一年內到期	\$ 6,786,476	\$ 3,612,553	\$ 5,967,715
一年以上到期	-	5,834	-
	\$ 6,786,476	\$ 3,618,387	\$ 5,967,715

D. 下表係本集團之非衍生金融負債及以淨額或總額交割之衍生金融負債，按相關到期日予以分組，非衍生金融負債係依據資產負債表日至合約到期日之剩餘期間進行分析；衍生金融負債係依據資產負債表日至預期到期日之剩餘期間進行分析。下表所揭露之合約現金流量金額係未折現之金額。

		6個月至			
113年6月30日	6個月以下	1年內	1至2年內	2至5年內	5年以上
<u>非衍生金融負債：</u>					
短期借款	\$1,491,614	\$257,669	\$ -	\$ -	\$ -
應付票據	50	-	-	-	-
應付帳款					
(含關係人)	2,076,169	-	-	-	-
其他應付款					
(含關係人)	2,603,414	-	-	-	-
租賃負債	20,785	30,087	47,280	272,503	171,721
		6個月至			
		1年內	1至2年內	2至5年內	5年以上
<u>112年12月31日</u>					
<u>非衍生金融負債：</u>					
短期借款	\$3,790,046	\$ -	\$ -	\$ -	\$ -
應付票據	20	-	-	-	-
應付帳款					
(含關係人)	1,687,654	-	-	-	-
其他應付款					
(含關係人)	1,582,657	-	-	-	-
租賃負債	25,821	14,756	37,576	255,272	179,204
		6個月至			
		1年內	1至2年內	2至5年內	5年以上
<u>112年6月30日</u>					
<u>非衍生金融負債：</u>					
短期借款	\$2,361,106	\$ 77,722	\$ -	\$ -	\$ -
應付票據	150	-	-	-	-
應付帳款					
(含關係人)	988,116	-	-	-	-
其他應付款					
(含關係人)	1,385,402	-	-	-	-
租賃負債	16,211	20,845	34,943	63,683	351,698
長期借款(包含一					
年內到期)	270,130	272,115	252,921	-	-

(三) 公允價值資訊

本集團並無從事以公允價值衡量之金融工具交易。

十三、附註揭露事項

(一) 重大交易事項相關資訊

1. 資金貸與他人：請詳附表一。
2. 為他人背書保證：請詳附表二。
3. 期末持有有價證券情形（不包含投資子公司、關聯企業及合資控制部分）：無此情形。
4. 累積買進或賣出同一有價證券之金額達新台幣三億元或實收資本額百分之二十以上：無此情形。
5. 取得不動產之金額達新台幣三億元或實收資本額百分之二十以上：請詳附表三。
6. 處分不動產之金額達新台幣三億元或實收資本額百分之二十以上：無此情形。
7. 與關係人進、銷貨之金額達新台幣一億元或實收資本額百分之二十以上：請詳附表四。
8. 應收關係人款項達新台幣一億元或實收資本額百分之二十以上：請詳附表五。
9. 從事衍生工具交易：無此情形。
10. 母公司與子公司及各子公司間之業務關係及重要交易往來情形及金額：請詳附表六。

(二) 轉投資事業相關資訊

被投資公司名稱、所在地區等相關資訊（不包含大陸被投資公司）：請詳附表七。

(三) 大陸投資資訊

1. 基本資料：請詳附表八。
2. 直接或間接經由第三地區事業與轉投資大陸之被投資公司所發生之重大交易事項：請詳附表八。

(四) 主要股東資訊

主要股東資訊：請詳附表九。

十四、部門資訊

(一)一般性資訊

本公司及子公司主要營業項目為運動休閒鞋類之生產及銷售。本集團管理階層已依據董事會於制定決策所使用之報導資訊辨認應報導部門，經辨認本集團應為單一報導部門。

(二)部門資訊之衡量

本集團董事會根據稅前損益評估營運部門的表現。

(三)部門收入、損益之調節資訊

本集團為單一報導部門，部門收入與損益為財務報表做為評估營運部門表現。

(四)產品別與勞務別之資訊

本集團主要營業項目為運動休閒鞋類之生產及銷售。因該部門之營業收入、營業利益及所使用可辨認資產占總營業收入、總營業利益及總資產之90%以上，故屬單一產業。

(五)地區別資訊

本集團民國113年及112年1月1日至6月30日地區別資訊如下：

	<u>113年1月1日至6月30日</u>		<u>112年1月1日至6月30日</u>	
	<u>收入</u>	<u>非流動資產</u>	<u>收入</u>	<u>非流動資產</u>
美國	\$ 5,178,463	\$ -	\$ 3,982,678	\$ -
荷蘭	3,173,271	-	162,883	-
亞洲	2,162,510	143,399	1,803,461	20,474
美洲	1,794,856	-	1,560,697	-
比利時	986,408	-	672,168	-
中國	971,128	175,412	1,811,738	286,671
英國	965,042	-	361,597	-
德國	920,436	-	1,701,077	-
歐洲	875,603	-	615,123	-
印尼	145,004	2,534,367	95,816	831,678
越南	3,875	7,357,471	4,981	8,083,143
緬甸	-	2,568,454	-	2,732,943
其他	360,722	-	340,735	-
合計	<u>\$ 17,537,318</u>	<u>\$ 12,779,103</u>	<u>\$ 13,112,954</u>	<u>\$ 11,954,909</u>

來德興業股份有限公司及子公司

資金貸與他人

民國113年1月1日至6月30日

附表一

單位：新台幣仟元

(除特別註明者外)

編號 (註1)	貸出資金 之公司	貸與對象	往來項目 (註2)	是否 為關 係人	本期 最高金額 (註3)	期末餘額 (註8)	實際動支 金額	利率區間	資金貸 與性質 (註4)	業務 往來金額 (註5)	有短期融通 資金必要之 原因	提列備抵 損失金額	擔保品		對個別對象 資金貸與限 額(註7)	資金貸與 總限額 (註7)	備註
													名稱	價值			
0	來德興業股份有限公司	來德興業有限公司	其他應收款(資金融通)	是	\$ 2,758,250	2,758,250	\$ 2,758,250	0	2	\$ -	營運週轉	\$ -	無	\$ -	\$ 22,190,851	\$ 22,190,851	
1	來德興業有限公司	薩摩亞商旺隆發展有限公司	其他應收款(資金融通)	是	973,500	973,500	-	0	2	-	營運週轉	-	無	-	18,746,822	18,746,822	
1	來德興業有限公司	盛豐股份有限公司	其他應收款(資金融通)	是	1,622,500	1,622,500	-	0	2	-	營運週轉	-	無	-	18,746,822	18,746,822	
1	來德興業有限公司	港富貿易有限公司	其他應收款(資金融通)	是	2,271,500	649,000	37,318	0	2	-	營運週轉	-	無	-	18,746,822	18,746,822	
1	來德興業有限公司	POLO INTERNATIONAL HOLDING LTD.	其他應收款(資金融通)	是	1,784,750	1,622,500	464,684	0	2	-	營運週轉	-	無	-	18,746,822	18,746,822	
1	來德興業有限公司	樂德責任有限公司	其他應收款(資金融通)	是	1,947,000	1,298,000	171,985	1.5	2	-	營運週轉	-	無	-	3,749,364	7,498,729	
1	來德興業有限公司	德春責任有限公司	其他應收款(資金融通)	是	2,271,500	162,250	-	1.5	2	-	營運週轉	-	無	-	3,749,364	7,498,729	
2	盛豐股份有限公司	億柏責任有限公司	其他應收款(資金融通)	是	1,947,000	1,379,125	519,200	1.5	2	-	營運週轉	-	無	-	4,963,965	4,963,965	
2	盛豐股份有限公司	嘉智責任有限公司	其他應收款(資金融通)	是	811,250	162,250	-	1.5	2	-	營運週轉	-	無	-	4,963,965	4,963,965	
2	盛豐股份有限公司	PT. YIH QUAN FOOTWEAR INDONESIA	其他應收款(資金融通)	是	162,250	162,250	-	1.5	2	-	營運週轉	-	無	-	4,963,965	4,963,965	
3	港富貿易有限公司	樂德II責任有限公司	其他應收款(資金融通)	是	2,596,000	1,298,000	486,750	1.5	2	-	營運週轉	-	無	-	4,262,624	4,262,624	
4	錦德環球開發股份有限公司	億碩責任有限公司	其他應收款(資金融通)	是	713,900	713,900	194,700	1.5	2	-	營運週轉	-	無	-	2,122,563	2,122,563	
4	錦德環球開發股份有限公司	來德興業有限公司	其他應收款(資金融通)	是	843,700	356,950	356,950	0	2	-	營運週轉	-	無	-	2,122,563	2,122,563	
5	MEGA RIVER INVESTMENT CO., LTD.	來德興業有限公司	其他應收款(資金融通)	是	318,010	318,010	16,255	0	2	-	營運週轉	-	無	-	1,605,669	1,605,669	
5	MEGA RIVER INVESTMENT CO., LTD.	PT. YIH QUAN FOOTWEAR INDONESIA	其他應收款(資金融通)	是	162,250	162,250	-	1.5	2	-	營運週轉	-	無	-	1,605,669	1,605,669	
6	薩摩亞商旺隆發展有限公司	來德興業有限公司	其他應收款(資金融通)	是	3,082,750	1,233,100	808,005	0	2	-	營運週轉	-	無	-	2,022,875	2,022,875	註9
7	海信有限公司	來德興業有限公司	其他應收款(資金融通)	是	324,500	324,500	279,070	0	2	-	營運週轉	-	無	-	4,431,579	4,431,579	
8	POLO INTERNATIONAL HOLDING LTD.	昌德責任有限公司	其他應收款(資金融通)	是	324,500	324,500	-	0	2	-	營運週轉	-	無	-	1,863,455	1,863,455	

註1：編號欄之說明如下：

(1)發行人填0。

(2)被投資公司按公司別由阿拉伯數字1開始依序編號。

註2：帳列之應收關係企業款項、應收關係人款項、股東往來、預付款、暫付款…等項目，如屬資金貸與性質者均須填入此欄位。

註3：當年度資金貸與他人之最高餘額。

註4：資金貸與性質應填列屬(1)業務往來者或(2)短期融通資金之必要者。

註5：資金貸與性質屬業務往來者，應填列業務往來金額，業務往來金額係指貸出資金之公司與貸與對象最近一年度之業務往來金額。

註6：資金貸與性質屬有短期融通資金之必要者，應具體說明必要貸與資金之原因及貸與對象之資金用途，例如：償還借款、購置設備、營業週轉...等。

註7：應填列公司依資金貸與他人作業程序，所訂定對個別對象資金貸與之限額及資金貸與總限額，並於備註欄說明資金貸與個別對象及總限額之計算方法。

(1)來德興業有限公司為來德興業股份有限公司直接及間接投資百分之百之子公司，資金貸與總額、個別對象之限額為來德興業股份有限公司財報淨值的100%為限。

(2)薩摩亞商旺隆發展有限公司、盛豐股份有限公司、港富貿易有限公司及POLO INTERNATIONAL HOLDING LTD.為來德興業有限公司直接及間接投資百分之百之子公司，資金貸與總額、個別對象之限額為來德興業有限公司財報淨值的100%為限。

(3)樂德責任有限公司為來德集團直接及間接投資百分之五十之子公司，資金貸與個別對象之限額為來德興業有限公司財報淨值的20%為限，貸與總額為來德興業有限公司財報淨值的40%為限。

(4)德春責任有限公司為來德集團直接及間接投資百分之八十五之子公司，資金貸與個別對象之限額為來德興業有限公司財報淨值的20%為限，貸與總額為來德興業有限公司財報淨值的40%為限。

(5)億柏責任有限公司、嘉智責任有限公司及PT. YIH QUAN FOOTWEAR INDONESIA為來德集團直接及間接投資百分之百之子公司，資金貸與總額、個別對象之限額為盛豐股份有限公司財報淨值的100%為限。

(6)樂德II責任有限公司為來德集團直接及間接投資百分之百之子公司，資金貸與總額、個別對象之限額為港富貿易有限公司財報淨值的100%為限。

(7)億碩責任有限公司為來德集團直接及間接投資百分之百之子公司，資金貸與總額、個別對象之限額為錦德環球開發股份有限公司財報淨值的100%為限。

(8)來德興業有限公司為來德集團直接及間接投資百分之百之子公司，資金貸與總額、個別對象之限額為錦德環球開發股份有限公司財報淨值的100%為限。

(9)來德興業有限公司為來德集團直接及間接投資百分之百之子公司，資金貸與總額、個別對象之限額為MEGA RIVER INVESTMENT CO., LTD.財報淨值的100%為限。

(10)PT. YIH QUAN FOOTWEAR INDONESIA為來德集團直接及間接投資百分之百之子公司，資金貸與總額、個別對象之限額為MEGA RIVER INVESTMENT CO., LTD.財報淨值的100%為限。

(11)來德興業有限公司為來德集團直接及間接投資百分之百之子公司，資金貸與總額、個別對象之限額為薩摩亞商旺隆發展有限公司財報淨值的100%為限。

(12)來德興業有限公司為來德集團直接及間接投資百分之百之子公司，資金貸與總額、個別對象之限額為海信有限公司財報淨值的100%為限。

(13)昌德責任有限公司為來德集團直接及間接投資百分之百之子公司，資金貸與總額、個別對象之限額為POLO INTERNATIONAL HOLDING LTD.財報淨值的100%為限。

註8：若公開發行公司依據公開發行公司資金貸與及背書保證處理準則第14條第1項將資金貸與逐筆提董事會決議，雖尚未撥款，仍應將董事會決議金額列入公告餘額，以揭露其承擔風險；

惟嗣後資金償還，則應揭露其償還後餘額，以反應風險之調整。若公開發行公司依據處理準則第14條第2項經董事會決議授權董事長於一定額度及一年期間內分次撥貸或循環動用，

仍應以董事會通過之資金貸與額度作為公告申報之餘額，雖嗣後資金償還，惟考量仍可能再次撥貸，故仍應以董事會通過之資金貸與額度作為公告申報之餘額。

註9：自民國113年5月1日起，新增薩摩亞商旺隆發展有限公司貸與來德興業有限公司USD1,800萬額度供置換舊額度使用。

(基於穩健原則且就中報角度，此額度於民國113年5月1日起方可生效，但由於董事會提前於民國113年3月12日召開，因此導致本期最高金額重複計算，公司實質並無超限情況)

來德興業股份有限公司及子公司

為他人背書保證

民國113年1月1日至6月30日

附表二

單位：新台幣仟元

(除特別註明者外)

編號 (註1)	背書保證者 公司名稱	被背書保證對象		對單一企業 背書保證限額 (註3)	本期最高 背書保證餘額 (註4)	期末背書 保證餘額 (註5)	實際動支 金額 (註6)	以財產擔保 之背書保證 金額	累計背書保證金 額佔最近期財務 報表淨值之比率	背書保證 最高限額 (註3)	屬母公司對 子公司背書 保證(註7)	屬子公司對 母公司背書 保證(註7)	屬對大陸地 區背書保證 (註7)	備註
		關係 (註2)	公司名稱											
1	來德興業有限公司	薩摩亞商旺隆發展有限公司	4	\$ 18,746,822	\$ 1,622,500	\$ 1,622,500	\$ -	\$ -	8.65%	\$ 18,746,822	N	N	N	註8
1	來德興業有限公司	樂德II責任有限公司	4	18,746,822	811,250	811,250	258,596	-	4.33%	18,746,822	N	N	N	註9
1	來德興業有限公司	億碩責任有限公司	4	18,746,822	973,500	486,750	405,817	-	2.60%	18,746,822	N	N	N	
1	來德興業有限公司	億柏責任有限公司	4	18,746,822	1,298,000	649,000	458,626	-	3.46%	18,746,822	N	N	N	
1	來德興業有限公司	億春責任有限公司	2	9,373,411	811,250	811,250	90,253	-	4.33%	9,373,411	N	N	N	註10
1	來德興業有限公司	PT. YIH QUAN FOOTWEAR INDONESIA	4	18,746,822	194,700	194,700	-	-	1.04%	18,746,822	N	N	N	
2	薩摩亞商旺隆發展有限公司	樂德責任有限公司	1	960,743	876,150	876,150	185,928	-	43.31%	3,034,312	N	N	N	註11
2	薩摩亞商旺隆發展有限公司	億碩責任有限公司	4	2,022,875	325	325	325	-	0.02%	2,022,875	N	N	N	

註1：編號欄之說明如下：

(1)發行人填0。

(2)被投資公司按公司別由阿拉伯數字1開始依序編號。

註2：背書保證者與被背書保證對象之關係有下列四種，標示種類即可：

(1)有業務往來之公司。

(2)公司直接或間接持有表決權之股份超過百分之五十之公司。

(3)直接及間接對公司持有表決權之股份超過百分之五十之公司。

(4)公司直接及間接持有表決權股份達百分之九十以上之公司。

註3：依本公司背書保證作業管理辦法規定，本公司為他公司背書保證之總額不得超過當期淨值之50%，其中對單一企業之背書保證限額不得超過當期淨值之50%。

來德興業有限公司為他公司背書保證之總額不得超過當期淨值之50%，其中對單一企業之背書保證限額不得超過當期淨值之50%；

但本公司直接及間接持有表決權股份百分之百之公司間背書保證，以不超過本公司當年度淨值為限。

薩摩亞商旺隆發展有限公司為他公司背書保證之總額不得超過當期淨值之150%，其中對單一企業之背書保證限額不得超過當期淨值之150%；

但本公司直接及間接持有表決權股份百分之百之公司間背書保證，以不超過本公司當年度淨值為限；

因業務關係從事背書保證者，除上述限額內，其個別背書保證之金額不得超過雙方最近一年度業務往來金額之總額(雙方間進貨或銷貨金額孰高者)。

註4：當年度為他人背書保證之最高餘額。

註5：應填列董事會通過之金額。但董事會依公開發行公司資金貸與及背書保證處理準則第十二條第八款授權董事長決行者，係指董事長決行之金額。

註6：應輸入被背書保證公司於使用背書保證餘額範圍內之實際動支金額。

註7：屬上市櫃母公司對子公司背書保證者、屬子公司對上市櫃母公司背書保證者、屬大陸地區背書保證者始須填列Y。

註8：來德興業有限公司為旺隆發展有限公司(簡稱旺隆)進行融資背書保證，授信合約於民國113年09月份到期金額美金25,000仟元。

考量整體資金需求，本公司對上述之背書保證提前於民國113年5月7日董事會決議通過新增背書保證額度共美金25,000仟元。

配合申報作業規定，迄事實發生日起，背書保證餘額需重複計算表達，旺隆完成銀行借款續約後，本公司對單一企業(旺隆)實際期末背書保證餘額將調降至美金25,000仟元，

背書保證餘額佔最近期財務報表淨值之比率為8.65%。

註9：來德興業有限公司為樂德II責任有限公司(簡稱樂德II)進行融資背書保證，授信合約於民國113年09月份到期金額美金10,000仟元。

考量整體資金需求，本公司對上述之背書保證提前於民國113年5月7日董事會決議通過新增背書保證額度共美金15,000仟元。

配合申報作業規定，迄事實發生日起，背書保證餘額需重複計算表達，樂德II完成銀行借款續約後，本公司對單一企業(樂德II)實際期末背書保證餘額將調降至美金15,000仟元，

背書保證餘額佔最近期財務報表淨值之比率為4.33%。

註10：來德興業有限公司為億春責任有限公司(簡稱億春)進行融資背書保證，授信合約於民國113年09月份到期金額美金15,000仟元。

考量整體資金需求，本公司對上述之背書保證提前於民國113年5月7日董事會決議通過新增背書保證額度共美金10,000仟元。

配合申報作業規定，迄事實發生日起，背書保證餘額需重複計算表達，億春完成銀行借款續約後，本公司對單一企業(億春)實際期末背書保證餘額美金10,000仟元，

背書保證餘額佔最近期財務報表淨值之比率為4.33%。

註11：薩摩亞旺隆發展有限公司為樂德責任有限公司(簡稱樂德)進行融資背書保證，授信合約於民國113年09月份到期金額美金15,000仟元。

考量整體資金需求，本公司對上述之背書保證提前於民國113年5月7日董事會決議通過新增背書保證額度共美金12,000仟元。

配合申報作業規定，迄事實發生日起，背書保證餘額需重複計算表達，旺隆完成銀行借款續約後，本公司對單一企業(樂德)實際期末背書保證餘額將調降至美金12,000仟元，

背書保證餘額佔最近期財務報表淨值之比率為43.31%。

來億興業股份有限公司及子公司
 取得不動產之金額達新台幣三億元或實收資本額百分之二十以上
 民國113年1月1日至6月30日

附表三

單位：新台幣仟元

(除特別註明者外)

取得不動產之 公司	財產名稱	事實發生日	交易金額	價款支付情形	交易對象	關係	交易對象為關係人者，其前次移轉資料				價格決定之參考 依據	取得目的及 使用情形	其他約定 事項
							所有人	與發行人之關係	移轉日期	金額			
PT. YIH QUAN FOOTWEAR INDONESIA	房屋及建築	2022/8/25	\$ 1,220,408	\$ 1,153,444	PT. TAKENAKA INDONESIA	無	-	-	-	-	詢比議價	生產廠房	-
PT. YIH QUAN FOOTWEAR INDONESIA	房屋及建築	2023/2/1	610,350	509,280	PT. INDONESIA XIN HAI STEEL STRUCTURE	無	-	-	-	-	詢比議價	生產廠房	-

註1：所取得之資產依規定應鑑價者，應於「價格決定之參考依據」欄中註明鑑價結果。

註2：實收資本額係指母公司之實收資本額。發行人股票無面額或每股面額非屬新臺幣十元者，有關實收資本額百分之二十之交易金額規定，以資產負債表歸屬於母公司業主之權益百分之十計算之。

註3：事實發生日，係指交易簽約日、付款日、委託成交日、過戶日、董事會決議日或其他足資確定交易對象及交易金額之日等日期孰前者。

註4：係以資產負債表日匯率換算為新台幣。

來億興業股份有限公司及子公司

與關係人進、銷貨之金額達新台幣一億元或實收資本額百分之二十以上

民國113年1月1日至6月30日

附表四

單位：新台幣仟元

(除特別註明者外)

進(銷)貨之公司	交易對象名稱	關係	交易情形		交易條件與一般交易不同之情形及原因(註1)		應收(付)票據、帳款		備註		
			進(銷)貨金額	佔總進(銷)貨之比率	授信期間	單價	授信期間	餘額		佔總應收(付)票據、帳款之比率	
薩摩亞商旺隆發展有限公司臺灣分公司	CHEER ACCESS LTD.	同一最終母公司	銷貨	\$ 1,630,597	9.30%	貨後60天	-	-	\$ 585,077	9.19%	註1、註3
薩摩亞商旺隆發展有限公司臺灣分公司	BILLION STAR INTERNATIONAL CO., LTD.	同一最終母公司	銷貨	576,609	3.29%	貨後60天	-	-	224,462	3.52%	註1、註3
CHEER ACCESS LTD.	億春責任有限公司	同一最終母公司	銷貨	573,778	3.27%	貨後60天	-	-	134,116	2.11%	註1
CHEER ACCESS LTD.	億碩責任有限公司	同一最終母公司	銷貨	465,369	2.65%	貨後60天	-	-	190,379	2.99%	註1
CHEER ACCESS LTD.	億柏責任有限公司	同一最終母公司	銷貨	373,083	2.13%	貨後60天	-	-	121,766	1.91%	註1
CHEER ACCESS LTD.	PT. YIH QUAN FOOTWEAR INDONESIA	同一最終母公司	銷貨	222,098	1.27%	貨後60天	-	-	138,816	2.18%	註1
BILLION STAR INTERNATIONAL CO., LTD.	樂德II責任有限公司	同一最終母公司	銷貨	249,334	1.42%	貨後60天	-	-	117,423	1.84%	註1
BILLION STAR INTERNATIONAL CO., LTD.	億春責任有限公司	同一最終母公司	銷貨	288,517	1.65%	貨後60天	-	-	87,996	1.38%	註1
POLO INTERNATIONAL HOLDING LTD.	薩摩亞商旺隆發展有限公司臺灣分公司	同一最終母公司	銷貨	745,393	4.25%	貨後75天	-	-	161,895	2.54%	註1、註3
樂德責任有限公司	薩摩亞商旺隆發展有限公司臺灣分公司	同一最終母公司	銷貨	272,734	1.56%	貨後75天	-	-	123,442	1.94%	註1、註3
樂德責任有限公司	樂德II責任有限公司	同一最終母公司	銷貨	269,682	1.54%	依合約收款	-	-	62,284	0.98%	註1、註2
樂德責任有限公司	億春責任有限公司	同一最終母公司	銷貨	123,751	0.71%	依合約收款	-	-	24,918	0.39%	註1、註2
樂德II責任有限公司	薩摩亞商旺隆發展有限公司臺灣分公司	同一最終母公司	銷貨	4,995,195	28.48%	貨後75天	-	-	2,259,153	35.47%	註1、註3
億春責任有限公司	薩摩亞商旺隆發展有限公司臺灣分公司	同一最終母公司	銷貨	6,496,700	37.05%	貨後45天	-	-	1,744,037	27.38%	註1、註3
億碩責任有限公司	薩摩亞商旺隆發展有限公司臺灣分公司	同一最終母公司	銷貨	2,343,594	13.36%	貨後60天	-	-	1,012,406	15.89%	註1、註3
億柏責任有限公司	薩摩亞商旺隆發展有限公司臺灣分公司	同一最終母公司	銷貨	1,573,437	8.97%	貨後60天	-	-	793,322	12.46%	註1、註3
億柏責任有限公司	樂德II責任有限公司	同一最終母公司	銷貨	120,212	0.69%	貨後60天	-	-	22,692	0.36%	註1
嘉智責任有限公司	樂德II責任有限公司	同一最終母公司	銷貨	212,337	1.21%	貨後60天	-	-	41,850	0.66%	註1
昌億責任有限公司	POLO INTERNATIONAL HOLDING LTD.	同一最終母公司	銷貨	314,013	1.79%	月結60天	-	-	-	0.00%	註1

註1：於合併報表已沖銷。

註2：依照合約之交易條件預收服務收入，每月依實際發生金額轉列收入。

註3：薩摩亞商旺隆發展有限公司臺灣分公司係為薩摩亞商旺隆發展有限公司之分公司，於合併財報視為同一個體。

來德興業股份有限公司及子公司

應收關係人款項達新台幣一億元或實收資本額百分之二十以上

民國113年6月30日

附表五

單位：新台幣仟元

(除特別註明者外)

帳列應收款項之公司	交易對象名稱	關係	應收關係人款項餘額		週轉率	逾期應收關係人款項		應收關係人款項期		備註
			帳列項目	金額		金額	處理方式	後收回金額(註3)	提列備抵損失金額	
薩摩亞商旺隆發展有限公司臺灣分公司	CHEER ACCESS LTD.	同一最終母公司	應收帳款	\$ 585,077	6.22	\$ -	-	\$ 265,947	\$ -	註1、註4
薩摩亞商旺隆發展有限公司臺灣分公司	BILLION STAR INTERNATIONAL CO., LTD.	同一最終母公司	應收帳款	224,462	5.96	-	-	112,754	-	註1、註4
CHEER ACCESS LTD.	億春責任有限公司	同一最終母公司	應收帳款	134,116	9.34	-	-	92,506	-	註1
CHEER ACCESS LTD.	億碩責任有限公司	同一最終母公司	應收帳款	190,379	5.38	-	-	54,912	-	註1
CHEER ACCESS LTD.	億柏責任有限公司	同一最終母公司	應收帳款	121,766	7.07	-	-	107,173	-	註1
CHEER ACCESS LTD.	PT. YIH QUAN FOOTWEAR INDONESIA	同一最終母公司	應收帳款	138,816	3.61	-	-	18,781	-	註1
BILLION STAR INTERNATIONAL CO., LTD.	樂德II責任有限公司	同一最終母公司	應收帳款	117,423	4.94	-	-	42,873	-	註1
POLO INTERNATIONAL HOLDING LTD.	薩摩亞商旺隆發展有限公司臺灣分公司	同一最終母公司	應收帳款	161,895	8.83	-	-	161,895	-	註1、註4
樂德責任有限公司	薩摩亞商旺隆發展有限公司臺灣分公司	同一最終母公司	應收帳款	123,442	4.11	-	-	52,301	-	註1、註4
樂德II責任有限公司	薩摩亞商旺隆發展有限公司臺灣分公司	同一最終母公司	應收帳款	2,259,153	5.19	-	-	792,616	-	註1、註4
億春責任有限公司	薩摩亞商旺隆發展有限公司臺灣分公司	同一最終母公司	應收帳款	1,744,037	8.21	-	-	1,171,980	-	註1、註4
億碩責任有限公司	薩摩亞商旺隆發展有限公司臺灣分公司	同一最終母公司	應收帳款	1,012,406	5.41	-	-	464,177	-	註1、註4
億柏責任有限公司	薩摩亞商旺隆發展有限公司臺灣分公司	同一最終母公司	應收帳款	793,322	4.87	-	-	527,969	-	註1、註4
來德興業股份有限公司	來德興業有限公司	同一最終母公司	其他應收款	3,958,900	-	-	-	-	-	註1、註2
來德興業有限公司	薩摩亞商旺隆發展有限公司	同一最終母公司	其他應收款	1,200,650	-	-	-	-	-	註1、註2
來德興業有限公司	POLO INTERNATIONAL HOLDING LTD.	同一最終母公司	其他應收款	464,684	-	-	-	-	-	註1、註2
來德興業有限公司	樂德責任有限公司	同一最終母公司	其他應收款	171,985	-	-	-	94,105	-	註1、註2
薩摩亞商旺隆發展有限公司	來德興業有限公司	同一最終母公司	其他應收款	808,005	-	-	-	162,250	-	註1、註2
港富貿易有限公司	樂德II責任有限公司	同一最終母公司	其他應收款	486,750	-	-	-	-	-	註1、註2
海信有限公司	來德興業有限公司	同一最終母公司	其他應收款	279,070	-	-	-	-	-	註1、註2
錦德環球開發股份有限公司	來德興業有限公司	同一最終母公司	其他應收款	356,950	-	-	-	194,700	-	註1、註2
錦德環球開發股份有限公司	億碩責任有限公司	同一最終母公司	其他應收款	194,700	-	-	-	-	-	註1、註2
盛豐股份有限公司	億柏責任有限公司	同一最終母公司	其他應收款	519,200	-	-	-	-	-	註1、註2

註1：於合併報表已沖銷。

註2：因該金額係由其他應收款組成，故不擬計算週轉率。

註3：截至113年7月31日。

註4：薩摩亞商旺隆發展有限公司臺灣分公司係為薩摩亞商旺隆發展有限公司之分公司，於合併財報視為同一個體。

來億興業股份有限公司及子公司

母公司與子公司及各子公司間之業務關係及重要交易往來情形及金額

民國113年1月1日至6月30日

附表六

單位：新台幣仟元

(除特別註明者外)

編號 (註1)	交易人名稱	交易往來對象	與交易人之關係(註2)	交易往來情形			佔合併總營收或總資產 之比率(註3)	備註
				科目	金額	交易條件		
1	薩摩亞商旺隆發展有限公司臺灣分公司	CHEER ACCESS LTD.	同一最終母公司	銷貨	\$ 1,630,597	註4	9.30%	註5、註7
1	薩摩亞商旺隆發展有限公司臺灣分公司	BILLION STAR INTERNATIONAL CO., LTD.	同一最終母公司	銷貨	576,609	註4	3.29%	註5、註7
1	薩摩亞商旺隆發展有限公司臺灣分公司	CHEER ACCESS LTD.	同一最終母公司	應收帳款	585,077	註4	1.91%	註5、註7
1	薩摩亞商旺隆發展有限公司臺灣分公司	BILLION STAR INTERNATIONAL CO., LTD.	同一最終母公司	應收帳款	224,462	註4	0.73%	註5、註7
2	CHEER ACCESS LTD.	億春責任有限公司	同一最終母公司	銷貨	573,778	註4	3.27%	註7
2	CHEER ACCESS LTD.	億碩責任有限公司	同一最終母公司	銷貨	465,369	註4	2.65%	註7
2	CHEER ACCESS LTD.	億柏責任有限公司	同一最終母公司	銷貨	373,083	註4	2.13%	註7
2	CHEER ACCESS LTD.	PT. YIH QUAN FOOTWEAR INDONESIA	同一最終母公司	銷貨	222,098	註4	1.27%	註7
2	CHEER ACCESS LTD.	億春責任有限公司	同一最終母公司	應收帳款	134,116	註4	0.44%	註7
2	CHEER ACCESS LTD.	億碩責任有限公司	同一最終母公司	應收帳款	190,379	註4	0.62%	註7
2	CHEER ACCESS LTD.	億柏責任有限公司	同一最終母公司	應收帳款	121,766	註4	0.40%	註7
2	CHEER ACCESS LTD.	PT. YIH QUAN FOOTWEAR INDONESIA	同一最終母公司	應收帳款	138,816	註4	0.45%	註7
3	BILLION STAR INTERNATIONAL CO., LTD.	樂德II責任有限公司	同一最終母公司	銷貨	249,334	註4	1.42%	註7
3	BILLION STAR INTERNATIONAL CO., LTD.	億春責任有限公司	同一最終母公司	銷貨	288,517	註4	1.65%	註7
3	BILLION STAR INTERNATIONAL CO., LTD.	樂德II責任有限公司	同一最終母公司	應收帳款	117,423	註4	0.38%	註7
4	POLO INTERNATIONAL HOLDING LTD.	薩摩亞商旺隆發展有限公司臺灣分公司	同一最終母公司	銷貨	745,393	註4	4.25%	註5、註7
4	POLO INTERNATIONAL HOLDING LTD.	薩摩亞商旺隆發展有限公司臺灣分公司	同一最終母公司	應收帳款	161,895	註4	0.53%	註5、註7
5	樂德責任有限公司	薩摩亞商旺隆發展有限公司臺灣分公司	同一最終母公司	銷貨	272,734	註4	1.56%	註5、註7
5	樂德責任有限公司	樂德II責任有限公司	同一最終母公司	銷貨	269,682	註4	1.54%	註7
5	樂德責任有限公司	億春責任有限公司	同一最終母公司	銷貨	123,751	註4	0.71%	註7
5	樂德責任有限公司	薩摩亞商旺隆發展有限公司臺灣分公司	同一最終母公司	應收帳款	123,442	註4	0.40%	註5、註7
6	樂德II責任有限公司	薩摩亞商旺隆發展有限公司臺灣分公司	同一最終母公司	銷貨	4,995,195	註4	28.48%	註5、註7
6	樂德II責任有限公司	薩摩亞商旺隆發展有限公司臺灣分公司	同一最終母公司	應收帳款	2,259,153	註4	7.36%	註5、註7
7	億春責任有限公司	薩摩亞商旺隆發展有限公司臺灣分公司	同一最終母公司	銷貨	6,496,700	註4	37.05%	註5、註7
7	億春責任有限公司	薩摩亞商旺隆發展有限公司臺灣分公司	同一最終母公司	應收帳款	1,744,037	註4	5.68%	註5、註7
8	億碩責任有限公司	薩摩亞商旺隆發展有限公司臺灣分公司	同一最終母公司	銷貨	2,343,594	註4	13.36%	註5、註7
8	億碩責任有限公司	薩摩亞商旺隆發展有限公司臺灣分公司	同一最終母公司	應收帳款	1,012,406	註4	3.30%	註5、註7
9	億柏責任有限公司	薩摩亞商旺隆發展有限公司臺灣分公司	同一最終母公司	銷貨	1,573,437	註4	8.97%	註5、註7
9	億柏責任有限公司	樂德II責任有限公司	同一最終母公司	銷貨	120,212	註4	0.69%	註7
9	億柏責任有限公司	薩摩亞商旺隆發展有限公司臺灣分公司	同一最終母公司	應收帳款	793,322	註4	2.58%	註5、註7
10	嘉智責任有限公司	樂德II責任有限公司	同一最終母公司	銷貨	212,337	註4	1.21%	註7
11	昌億責任有限公司	POLO INTERNATIONAL HOLDING LTD.	同一最終母公司	銷貨	314,013	註4	1.79%	註7

來億興業股份有限公司及子公司

母公司與子公司及各子公司間之業務關係及重要交易往來情形及金額

民國113年1月1日至6月30日

附表六

單位：新台幣仟元

(除特別註明者外)

編號 (註1)	交易人名稱	交易往來對象	與交易人之關係(註2)	交易往來情形			佔合併總營收或總資產 之比率(註3)	備註
				科目	金額	交易條件		
12	來億興業股份有限公司	來億興業有限公司	同一最終母公司	其他應收款(資金融通)	3,958,900	註4	12.90%	註7
13	來億興業有限公司	薩摩亞商旺隆發展有限公司	同一最終母公司	其他應收款(資金融通)	1,200,650	註4	3.91%	註7
13	來億興業有限公司	POLO INTERNATIONAL HOLDING LTD.	同一最終母公司	其他應收款(資金融通)	464,684	註4	1.51%	註7
13	來億興業有限公司	樂億責任有限公司	同一最終母公司	其他應收款(資金融通)	171,985	註4	0.56%	註7
14	薩摩亞商旺隆發展有限公司	來億興業有限公司	同一最終母公司	其他應收款(資金融通)	808,005	註4	2.63%	註7
15	港富貿易有限公司	樂億II責任有限公司	同一最終母公司	其他應收款(資金融通)	486,750	註4	1.59%	註7
16	海信有限公司	來億興業有限公司	同一最終母公司	其他應收款(資金融通)	279,070	註4	0.91%	註7
17	錦德環球開發股份有限公司	來億興業有限公司	同一最終母公司	其他應收款(資金融通)	356,950	註4	1.16%	註7
17	錦德環球開發股份有限公司	億碩責任有限公司	同一最終母公司	其他應收款(資金融通)	194,700	註4	0.63%	註7
18	盛豐股份有限公司	億柏責任有限公司	同一最終母公司	其他應收款(資金融通)	519,200	註4	1.69%	註7

註1：母公司及子公司相互間之業務往來資訊應分別於編號欄註明，編號之填寫方法如下：

(1) 母公司填0。

(2) 子公司依公司別由阿拉伯數字1開始依序編號。

註2：與交易人之關係有以下三種，標示種類即可(若係母子公司間或各子公司間之同一筆交易，則無須重複揭露。如：母公司對子公司之交易，若母公司已揭露，則子公司部分無須重複揭露；子公司對子公司之交易，若其一子公司已揭露，則另一子公司無須重複揭露)：

(1) 母公司對子公司。

(2) 子公司對母公司。

(3) 子公司對子公司。

註3：交易往來金額佔合併總營收或總資產比率之計算，若屬資產負債項目者，以期末餘額佔合併總資產之方式計算；若屬損益項目者，以期中累積金額佔合併總營收之方式計算。

註4：參考市場行情，經雙方協商後訂定之。

註5：薩摩亞商旺隆發展有限公司臺灣分公司係為薩摩亞商旺隆發展有限公司之分公司，於合併財報視為同一個體。

註6：交易金額達一億元以上者。

註7：已於合併報表沖銷。

來億興業股份有限公司及子公司

被投資公司名稱、所在地區等相關資訊（不包含大陸被投資公司）

民國113年1月1日至6月30日

附表七

單位：新台幣仟元

（除特別註明者外）

投資公司名稱	被投資公司名稱	所在地區	主要營業項目	原始投資金額		期末持有			被投資公司本期損益	本期認列之投資損益	備註
				本期期末	去年年底	股數(註1)	比率	帳面金額			
來億興業股份有限公司	來億興業有限公司	薩摩亞	控股公司	\$ 5,104,385	\$ 4,829,897	157,300	100%	\$ 18,746,822	\$ 1,957,503	\$ 1,957,503	
來億興業有限公司	薩摩亞商旺隆發展有限公司	薩摩亞	控股公司	32,450	30,705	1,000	100%	2,022,875	794,155	-	
來億興業有限公司	CHEER ACCESS LTD.	塞席爾	投資控股及進出口貿易	32,450	30,705	1,000	100%	37,362	1,388	-	註2
來億興業有限公司	BILLION STAR INTERNATIONAL CO., LTD.	塞席爾	投資控股及進出口貿易	32,450	30,705	1,000	100%	36,754	1,153	-	註2
來億興業有限公司	港富貿易有限公司	薩摩亞	控股公司	3,731,750	3,531,075	115,000	100%	4,262,624	431,842	-	註2
來億興業有限公司	海信有限公司	塞席爾	控股公司	2,515,524	2,380,252	77,520	100%	4,431,579	628,809	-	註2
來億興業有限公司	MEGA RIVER INVESTMENT CO., LTD.	塞席爾	控股公司	1,869,120	1,553,673	57,600	100%	1,605,669	(10,659)	-	註2
來億興業有限公司	錦德環球開發股份有限公司	薩摩亞	控股公司	1,971,646	1,865,620	60,760	100%	2,122,563	313,598	-	註2
來億興業有限公司	盛豐股份有限公司	薩摩亞	控股公司	5,467,825	4,958,858	168,500	100%	4,963,965	85,098	-	註2
來億興業有限公司	輝星股份有限公司	薩摩亞	控股公司	35,533	33,622	1,095	100%	588	-	-	註2
來億興業有限公司	POLO INTERNATIONAL HOLDING LTD.	薩摩亞	投資控股及運動休閒鞋類之生產及銷售	2,266,633	2,144,744	69,850	100%	1,863,455	(135,256)	-	註2
來億興業有限公司	恒益有限公司	安奎拉	控股公司	1,152,949	1,090,949	35,530	100%	625,921	(37,369)	-	註2
來億興業有限公司	樂億責任有限公司	越南	運動休閒鞋類之生產及銷售	47,779	45,210	-	50%	45,765	91,153	-	註2
來億興業有限公司	JUMBO POWER ENTERPRISES LIMITED	英屬維京群島	投資控股及運動休閒鞋類之銷售	259,600	245,640	8,000	50%	301,989	(2,922)	-	註2
港富貿易有限公司	樂億II責任有限公司	越南	運動休閒鞋類之生產及銷售	3,347,625	3,167,606	-	100%	3,652,797	421,722	-	註2
海信有限公司	億春責任有限公司	越南	運動休閒鞋類之生產及銷售	2,344,513	2,218,436	-	85%	3,989,424	732,564	-	註2
錦德環球開發股份有限公司	億碩責任有限公司	越南	運動休閒鞋類之生產及銷售	1,629,298	1,541,683	-	85%	1,199,083	363,374	-	註2
MEGA RIVER INVESTMENT CO., LTD.	億碩責任有限公司	越南	運動休閒鞋類之生產及銷售	287,523	272,062	-	15%	211,603	363,374	-	註2
MEGA RIVER INVESTMENT CO., LTD.	永億責任有限公司	越南	運動休閒鞋類之生產及銷售	97,350	92,115	-	24%	54,866	-	-	註2
JUMBO POWER ENTERPRISES LIMITED	SUPERB KING INVESTMENTS LIMITED	香港	控股公司	519,200	491,280	-	100%	623,258	(46,367)	-	註2
盛豐股份有限公司	億柏責任有限公司	越南	運動休閒鞋類之生產及銷售	3,245,000	3,070,500	-	100%	2,397,357	121,869	-	註2

來德興業股份有限公司及子公司
被投資公司名稱、所在地區等相關資訊（不包含大陸被投資公司）
民國113年1月1日至6月30日

附表七

單位：新台幣仟元
(除特別註明者外)

投資公司名稱	被投資公司名稱	所在地區	主要營業項目	原始投資金額		期末持有			被投資公司本期損益	本期認列之投資損益	備註
				本期期末	去年年底	股數(註1)	比率	帳面金額			
盛豐股份有限公司	嘉智責任有限公司	越南	運動休閒鞋類之生產及銷售	811,250	767,625	-	100%	756,194	24,123	-	註2
POLO INTERNATIONAL HOLDING LTD.	昌億責任有限公司	緬甸	運動休閒鞋類之生產及銷售	3,117,176	2,949,550	96,061	73%	1,561,501	(120,108)	-	註2
恒益有限公司	昌億責任有限公司	緬甸	運動休閒鞋類之生產及銷售	1,167,026	1,104,269	35,964	27%	584,604	(120,108)	-	註2
MEGA RIVER INVESTMENT CO., LTD.	PT. YIH QUAN FOOTWEAR INDONESIA	印度尼西亞	運動休閒鞋類之生產及銷售	1,411,575	1,120,733	-	50%	1,254,277	(130,726)	-	註2
盛豐股份有限公司	PT. YIH QUAN FOOTWEAR INDONESIA	印度尼西亞	運動休閒鞋類之生產及銷售	1,411,575	1,120,733	-	50%	1,254,277	(130,726)	-	註2
海信有限公司	PT. YIHFULL FOOTWEAR INDONESIA	印度尼西亞	運動休閒鞋類之生產及銷售	162,250	153,525	-	50%	155,858	12,370	-	註2
港富貿易有限公司	PT. YIHFULL FOOTWEAR INDONESIA	印度尼西亞	運動休閒鞋類之生產及銷售	162,250	153,525	-	50%	155,858	12,370	-	註2
海信有限公司	PT. YIHXIN FOOTWEAR INDONESIA	印度尼西亞	運動休閒鞋類之生產及銷售	1,136	1,535	-	50%	515	(173)	-	註2
錦德環球開發股份有限公司	PT. YIHXIN FOOTWEAR INDONESIA	印度尼西亞	運動休閒鞋類之生產及銷售	1,136	1,535	-	50%	515	(173)	-	註2
恒益有限公司	PT ALNU SPORTING GOODS INDONESIA	印度尼西亞	運動休閒鞋類之生產及銷售	49,649	46,979	-	51%	39,569	(9,126)	-	註2

註1：表列無股數公司係未發行股票。

註2：係孫公司及其轉投資公司，未與列示投資損益。

來億興業股份有限公司及子公司

大陸投資資訊—基本資料

民國113年1月1日至6月30日

附表八

單位：新台幣仟元

(除特別註明者外)

大陸被投資公司名稱	主要營業項目	實收資本額	投資方式 (註1)	本期期初自台	本期匯出或收回		本期期末自台	被投資公司本 期損益	本公司直接 或間接投資 之持股比例	本期認列投資	期末投資帳面 金額	截至本期止已 匯回投資收益	備註
				灣匯出累積投 資金額	匯出	投資金額	匯出			收回			
揚州寶億製鞋有限公司	運動休閒鞋類之生產及銷售	\$ 364,362	(2)	\$ 364,362	\$ -	\$ -	\$ 364,362	(\$ 37,898)	50%	(\$ 18,949)	279,349	\$ 941,636	註3

註1：投資方式區分為下列三種，標示種類別即可：

(1)直接赴大陸地區從事投資。

(2)透過第三地區公司再投資大陸(請註明該第三地區之投資公司為JUMBO POEWR ENTERPRISES LIMITED)。

註2：本期投資損益係經台灣母公司簽證會計師查核之財務報表認列。

註3：實收資本額已分別依民國113年6月30日之新台幣對美金之匯率32.45換算。

來德興業股份有限公司及子公司

主要股東資訊

民國113年6月30日

附表九

主要股東名稱	股份	
	持有股數	持股比例
WIDE SOURCE CO., LTD.	38,500,000	15.43%
FAITH CONNECT CO., LTD.	23,474,000	9.41%
TOP GATHER CO., LTD.	21,860,140	8.76%
SAVE WEALTH CO., LTD.	20,988,000	8.41%
GAIN SMART LTD.	17,600,000	7.05%
KEEN HUGE LTD.	17,600,000	7.05%
AMPLE SMART LTD.	17,600,000	7.05%

註：本表主要股東資訊係計算股東持有公司已完成無實體登錄交付（含庫藏股）之普通股及特別股合計達百分之五以上資料。